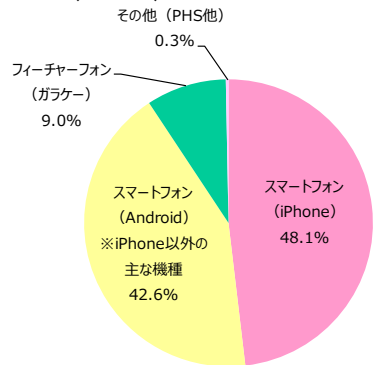




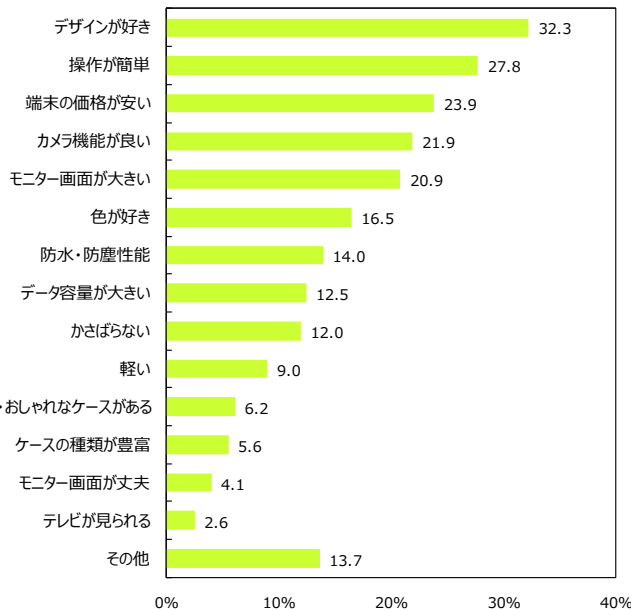
### スマホユーザーがついに9割超に。格安スマホも人気!

スマホ所有率は90.7%に。Y!モバイル、その他の楽天モバイル・イオンモバイルなど格安スマホユーザーも増加している。携帯電話を見る時間は1日平均1時間18分と、前年より16分増。一番使う機能は「LINE」で、うち97.1%がトークを利用。Twitter、Instagramの利用者も前年より大幅に増えている。

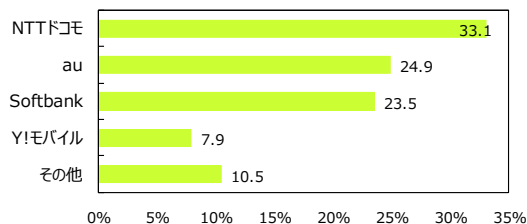
### ●あなた(ママ)が使用している携帯電話は何ですか? (n=624)



### ●使用している機種を選んだ理由を教えてください。(複数回答) (n=666)

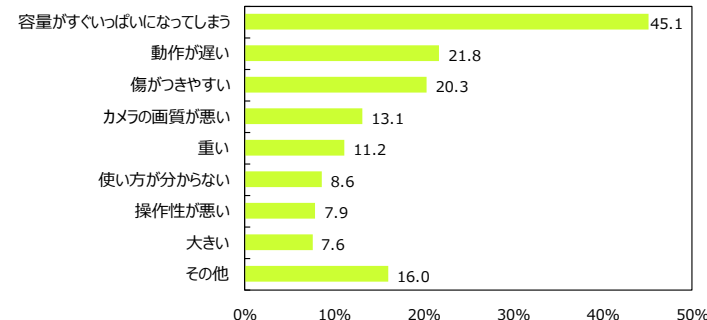


### ●現在、利用している携帯電話会社はどこですか? (複数回答) (n=667)

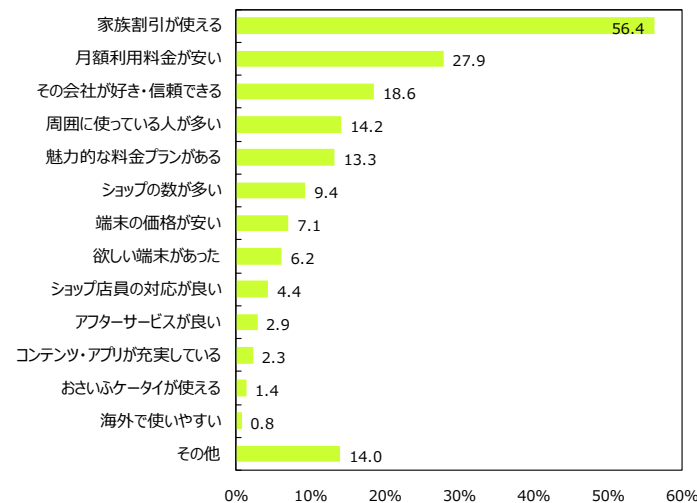


### ●(スマートフォンを利用している人へ)

現在使用しているスマホに、不満があれば教えてください。(複数回答) (n=556)



### ●現在、利用している携帯電話会社を選んだ理由を教えてください。(複数回答) (n=663)



### 園児とママの情報誌「あんふあん」

私立幼稚園に通う園児とママのための情報誌。子育て情報はもちろん、地域密着情報を発信し子育てライフをサポートしています。  
**あんふあんサイト** <https://enfant.living.jp>

### 働くママと園児の情報誌「ぎゅって」

毎日が時間と勝負の保育園ママのために、しっかりと役立つ情報をコンパクトに凝縮したメディアです。  
**ぎゅってサイト** <https://gyutte.jp>

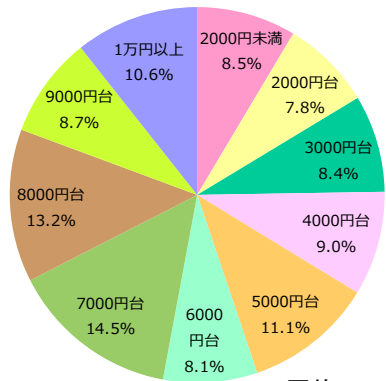
### リビングくらしHOW研究所

女性の意識と行動を分析・研究する、リビング新聞グループのマーケティングカンパニーです。あらゆる消費の中心に存在する女性生活者と、より深く、効果的なコミュニケーションを実現するための情報を発信しています。

**ウェブサイト** <https://www.kurashihow.co.jp> **問い合わせ** TEL03-5216-9420 FAX03-5216-9430

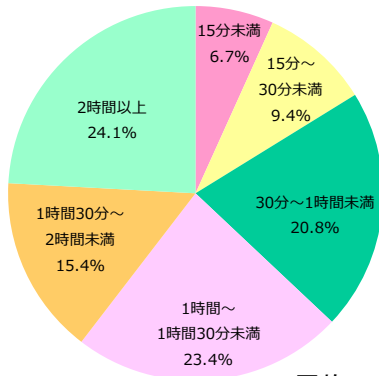


### ●あなた(ママ)の携帯電話の月額利用料金は、平均いくらくらいですか？(n=667)



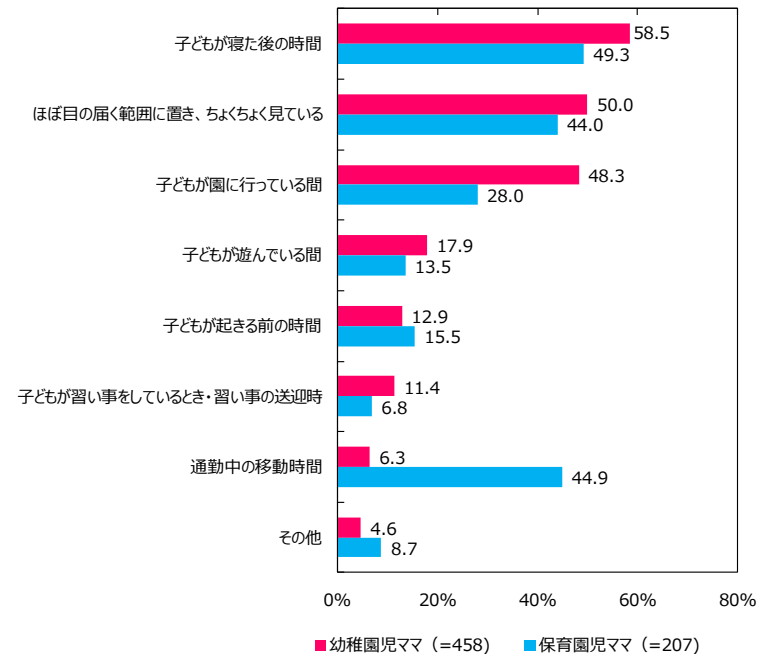
平均6314.1円

### ●一日のうち、携帯電話を見ている時間はどのくらいですか？(複数回答)(n=667)

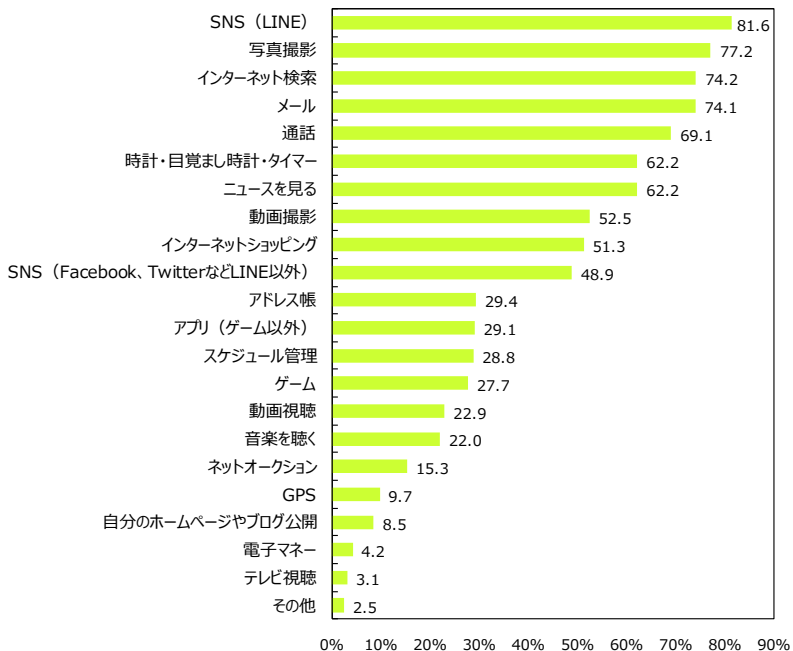


平均78.4分

### ●一日のうち、どんな時間帯で携帯電話を見る人が多いですか？(幼保別)(複数回答)



### ●携帯電話の用途・使っている機能を教えてください。(複数回答)(n=667)



#### 園児とママの情報誌「あんふあん」

私立幼稚園に通う園児とママのための情報誌。子育て情報はもちろん、地域密着情報を発信し子育てライフをサポートしています。  
**あんふあんサイト** <https://enfant.living.jp>

#### 働くママと園児の情報誌「ぎゅって」

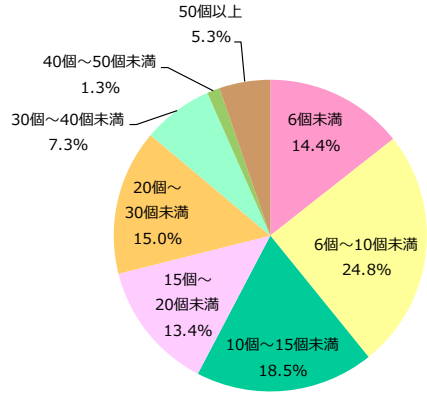
毎日が時間と勝負の保育園ママのために、しっかりと役立つ情報をコンパクトに凝縮したメディアです。  
**ぎゅってサイト** <https://gyutte.jp>

#### リビングくらしHOW研究所

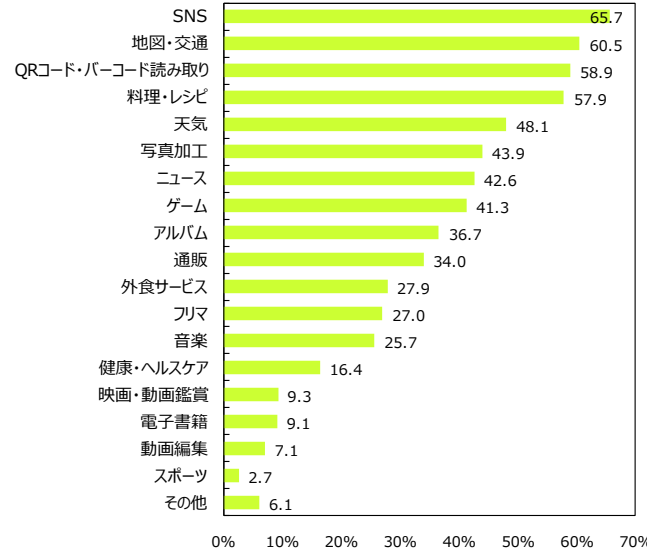
女性の意識と行動を分析・研究する、リビング新聞グループのマーケティングカンパニーです。あらゆる消費の中心に存在する女性生活者と、より深く、効果的なコミュニケーションを実現するための情報を発信しています。  
**ウェブサイト** <https://www.kurashihow.co.jp> **問い合わせ** TEL03-5216-9420 FAX03-5216-9430



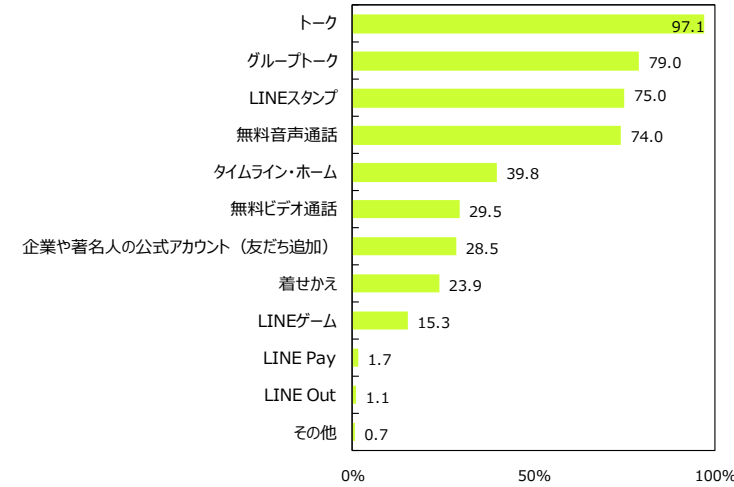
●(スマートフォンを使っている人へ)  
アプリは何個ぐらい入っていますか？(n=605)



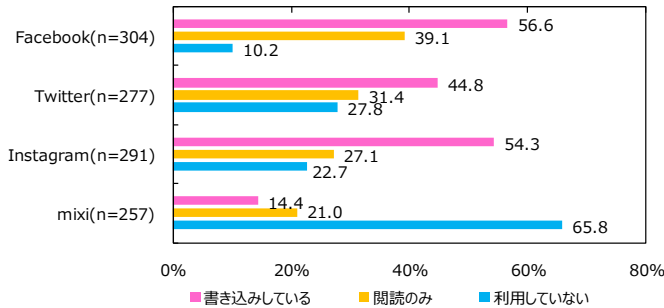
●(スマートフォンを使っている人へ)  
どんなアプリを使っていますか？  
ジャンルを教えてください。(複数回答)(n=603)



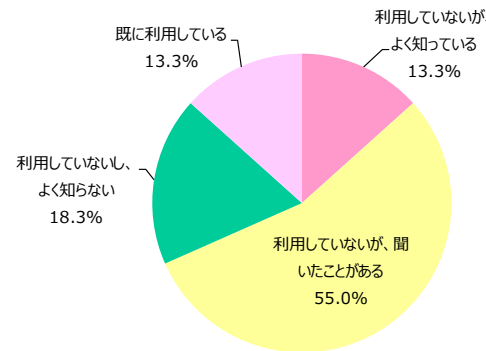
●(LINEを利用している人へ)  
利用しているLINEのサービスを教えてください。(複数回答)(n=543)



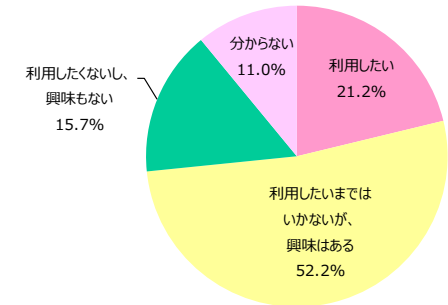
●(LINE以外のSNSを利用している人へ)  
LINE以外のSNSの利用状況(複数回答)



●(格安スマホを知っていますか？)  
(イオンのスマホ、ビックカメラスマホ、  
楽天モバイルなど)(n=667)



●(格安スマホを利用していない人へ)  
今後、利用してみたいですか？(n=575)

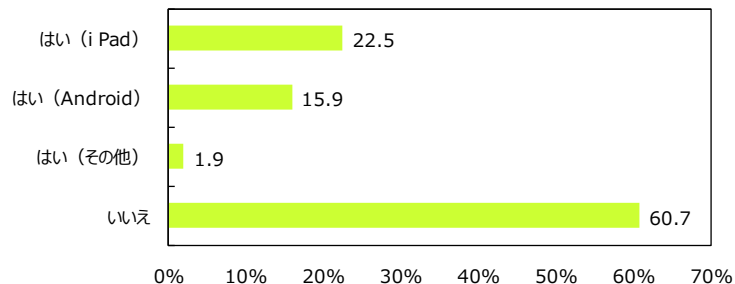




### 4割がタブレットを所有。使い方は「検索」「動画視聴」

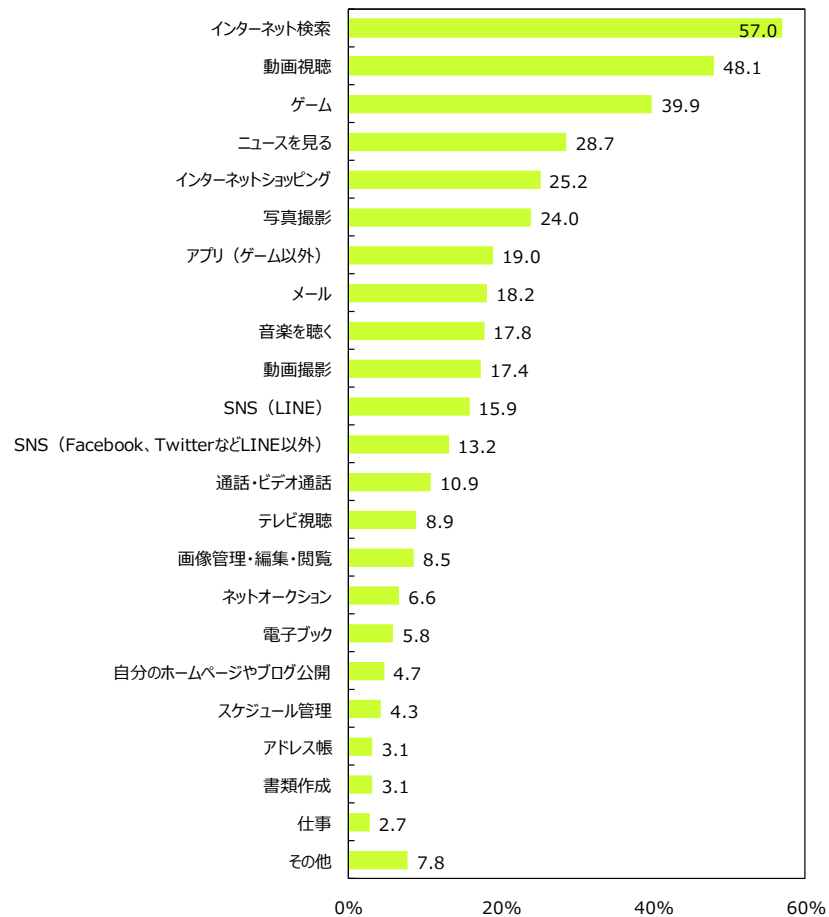
タブレット端末の所持率は、この3年で29.0%→36.7%→40.3%と年々増加している。用途の1位は「インターネット検索」(57%)だが、2位の「動画視聴」(48.1%)以外は前年より下降気味。大画面ならではの使い方に寄っているようだ。

#### ●タブレット端末を持っていますか？(複数回答)(n=667)



#### ●(タブレット端末を持っている人へ)

タブレット端末の用途を教えてください。(複数回答)(n=258)



#### 園児とママの情報誌「あんふあん」

私立幼稚園に通う園児とママのための情報誌。子育て情報はもちろん、地域密着情報を発信し子育てライフをサポートしています。

あんふあんサイト <https://enfant.living.jp>

#### 働くママと園児の情報誌「ぎゅって」

毎日が時間と勝負の保育園ママのために、しっかりと役立つ情報をコンパクトに凝縮したメディアです。

ぎゅってサイト <https://gyutte.jp>

#### リビングくらしHOW研究所

女性の意識と行動を分析・研究する、リビング新聞グループのマーケティングカンパニーです。あらゆる消費の中心に存在する女性生活者と、より深く、効果的なコミュニケーションを実現するための情報を発信しています。

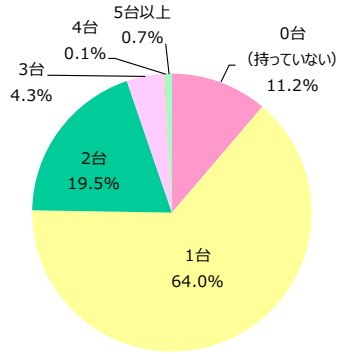
ウェブサイト <https://www.kurashihow.co.jp> 問い合わせ TEL03-5216-9420 FAX03-5216-9430



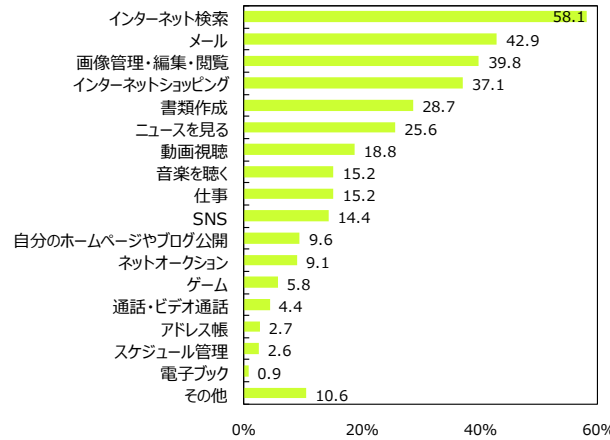
### 使用頻度が落ち、「ほとんど使わない」人が多い

利用頻度は年々落ち、「ほとんど使わない」が前年19.1%から30.0%に増え1位に。保育園ママの方がパソコンの用途が多く、特に「仕事」は幼稚園ママとの差が大きい。通信環境は若干だが、「光ファイバー」「ケーブルテレビ」が減り、高速モバイル通信が増えている。

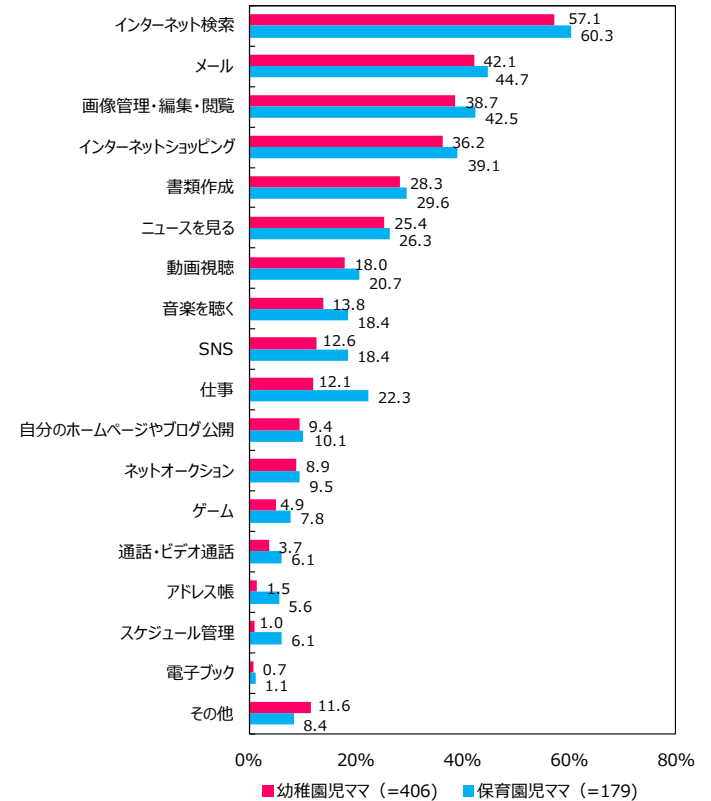
### ● 自宅にパソコンが何台ありますか？ (n=667)



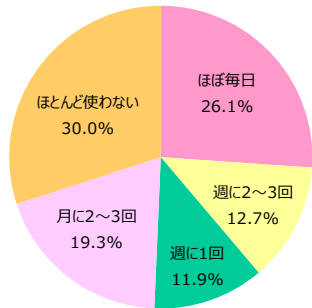
### ● (パソコンを持っている人へ) パソコンの用途は？ (複数回答) (n=585)



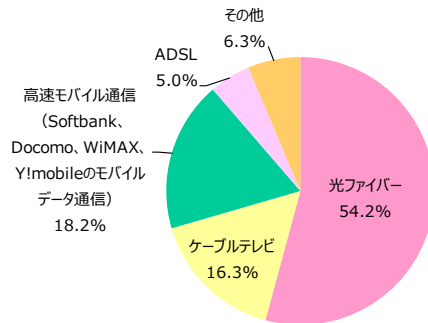
### ● (パソコンを持っている人へ) パソコンの用途は？ (幼保別) (複数回答)



### ● (パソコンを持っている人へ) パソコンの利用頻度を教えてください。 (n=590)



### ● (パソコンを持っている人へ) 自宅の通信環境は何ですか？ (n=583)



### 園児とママの情報誌「あんふあん」

私立幼稚園に通う園児とママのための情報誌。子育て情報はもちろん、地域密着情報を発信し子育てライフをサポートしています。 **あんふあんサイト** <https://enfant.living.jp>

### 働くママと園児の情報誌「ぎゅって」

毎日が時間と勝負の保育園ママのために、しっかりと役立つ情報をコンパクトに凝縮したメディアです。 **ぎゅってサイト** <https://gyutte.jp>

### リビングくらしHOW研究所

女性の意識と行動を分析・研究する、リビング新聞グループのマーケティングカンパニーです。あらゆる消費の中心に存在する女性生活者と、より深く、効果的なコミュニケーションを実現するための情報を発信しています。

**ウェブサイト** <https://www.kurashihow.co.jp> **問い合わせ** TEL03-5216-9420 FAX03-5216-9430