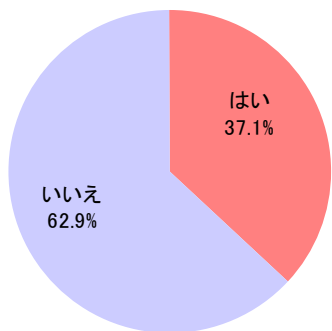




スマートフォンをゲーム機代わりにするママ37.8%、親子ともにDS強し

ゲームをするママは約4割で、デバイスはパソコンが39.2%とトップ。それからスマートフォン37.8%、と続くが、スマートフォンを電話や「デジカメ代わりに」だけでなく「ゲーム機代わりに」するママが増えているようだ(グラフ①・②)。対してゲームをする園児は47.9%で、デバイスはニンテンドーDS・3DS(合計48.4%)で圧倒的、次いでWii、パソコンの順(グラフ③・④)。

グラフ①あなた(ママ)は電子ゲームをしますか? (n=197)



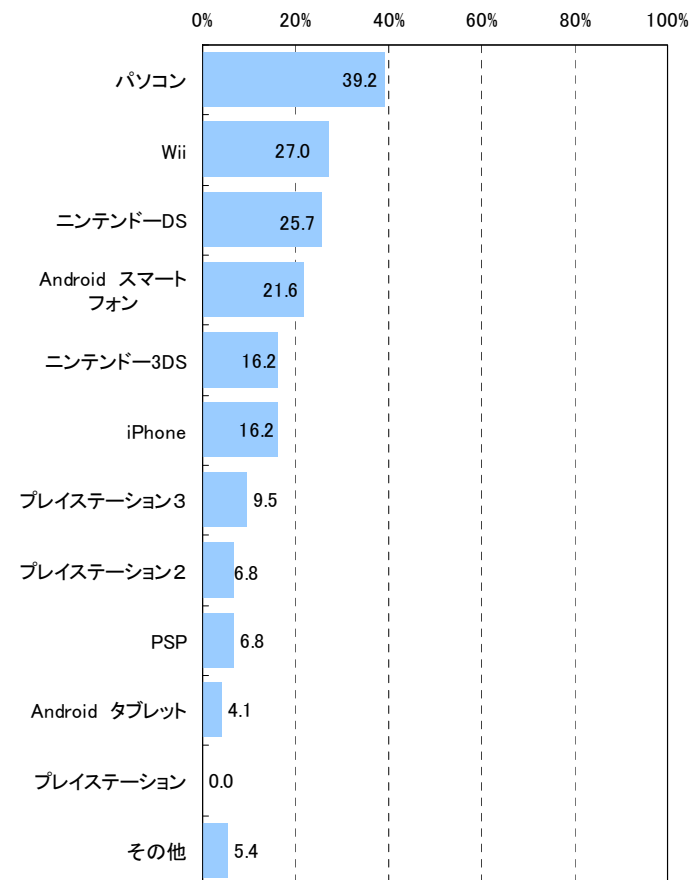
園児とママの情報誌「おんふあん」 私立幼稚園に通う園児とママのための情報誌。子育て情報はもちろん、地域密着情報を発信し子育てライフをサポートしています。
(おんふあんサイト <http://www.enfantliving.jp>)

リビングくらしHOW研究所 女性の意識と行動を分析・研究する、リビング新聞グループのマーケティングカンパニーです。あらゆる消費の中心に存在する女性生活者と、より深く、効果的なコミュニケーションを実現するための情報を発信しています。

ウェブサイト <http://www.kurashihow.co.jp>

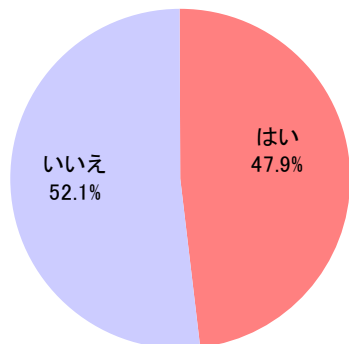
問い合わせ TEL03-5216-9420 FAX03-5216-9430

グラフ②(ゲームをするママに)どんなデバイスでゲームをしていますか?(複数回答) (n=74)

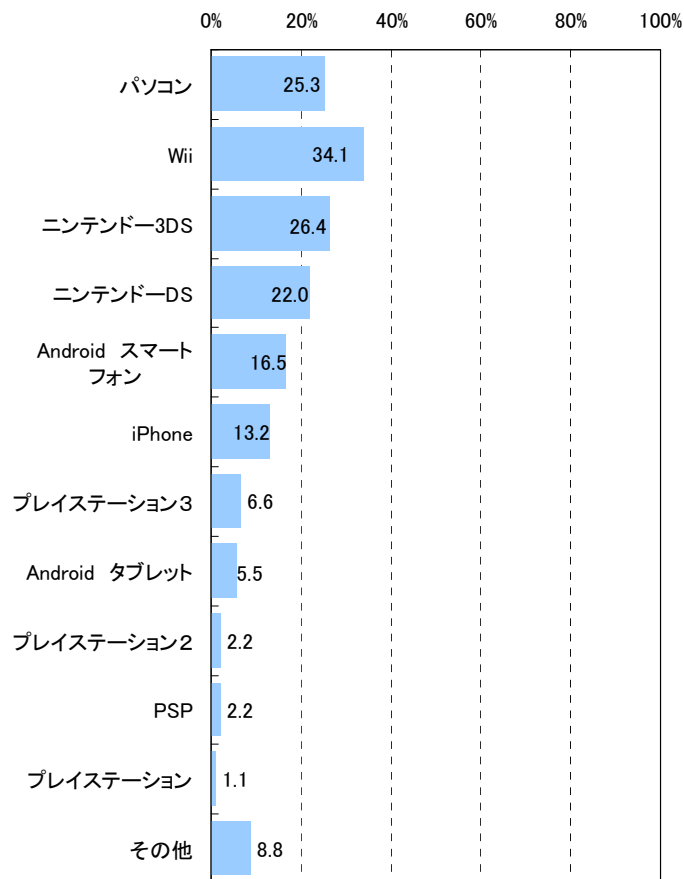




グラフ③お子さん(園児)は電子ゲームをしますか? (n=194)



グラフ④(ゲームをする園児について)園児はどんなデバイスでゲームをしていますか? (複数回答) (n=91)



園児とママの情報誌「あんふあん」 私立幼稚園に通う園児とママのための情報誌。子育て情報はもちろん、地域密着情報を発信し子育てライフをサポートしています。
(あんふあんサイト <http://www.enfantliving.jp>)

リビングくらしHOW研究所 女性の意識と行動を分析・研究する、リビング新聞グループのマーケティングカンパニーです。あらゆる消費の中心に存在する女性生活者と、より深く、効果的なコミュニケーションを実現するための情報を発信しています。

ウェブサイト <http://www.kurashihow.co.jp>

問い合わせ TEL03-5216-9420 FAX03-5216-9430

<調査概要>

●2013年7月25日～8月8日実施のwebアンケートの回答から、197件を集計

<調査実施>あんふあん