

Lei wedding

【結婚についてのベース調査2012】

---

 サンケイリビング新聞社

## ■ 調査デザイン

---

- 調査の目的 結婚式に関わる意識、行動を総合的に把握する
- 調査対象者 『Lei wedding読者』応募者  
-2012年1～10月までの挙式決定者  
※ブライダル相談カウンター「レイウエディングコンシェルジュ」  
利用者は対象外
- 調査手法 郵送調査
- 調査期間 2012年8月23日～11月30日
- 調査地域 近畿圏（2府4県）
- 回収サンプル 332サンプル

## 【目次】

1. 回答者プロフィール	・P4
2. 結婚費用について	・P8
3. 情報収集について	・P12
4. 両家顔合わせについて	・P17
5. 婚約指輪について	・P21
6. 結婚指輪について	・P28
7. 挙式会場・形式について	・P33
8. 披露宴・会場について	・P37
9. 披露宴・食事について	・P46
10. ブライダルフェアについて	・P50
11. 費用について	・P53
12. 演出について	・P58
13. 海外・国内リゾート挙式について	・P60
14. 衣装について	・P63
15. 引出物について	・P70
16. 写真・ビデオについて	・P73
17. 二次会について	・P80
18. 新婚旅行について	・P84
19. 新生活について	・P87

# 1 【回答者プロフィール】

---

◆ 結婚時の年齢

【夫】

	合計	年代1			年代2				平均	
		20代	30代以上	不明	24歳以下	25～29歳	30～34歳	35歳以上		不明
12年	332	47.3	52.1	0.6	6.0	41.3	31.6	20.5	0.6	30.8
10年	214	50.5	45.3	4.2						
応 阪神版	177	46.3	52.5	1.1	6.2	40.1	32.8	19.8	1.1	30.7
応 京滋版	155	48.4	51.6	0.0	5.8	42.6	30.3	21.3	0.0	30.9

【妻】

	合計	年代1			年代2				平均	
		20代	30代以上	不明	24歳以下	25～29歳	30～34歳	35歳以上		不明
12年	332	57.8	41.6	0.6	8.4	49.4	25.6	16.0	0.6	29.8
10年	214	60.7	38.8	0.5						
応 阪神版	177	61.6	37.3	1.1	7.3	54.2	23.7	13.6	1.1	29.6
応 京滋版	155	53.5	46.5	0.0	9.7	43.9	27.7	18.7	0.0	30.0

【夫-妻の年齢差】

	合計	年齢差									
		夫が10歳以上	夫が7～9歳上	夫が4～6歳上	夫が1～3歳上	同年代	妻が1～3歳上	妻が4～6歳上	妻が7～9歳上	妻が10歳以上	不明
12年	332	2.1	6.0	13.3	28.0	25.6	15.4	7.2	0.9	0.9	0.6
応 阪神版	177	1.7	6.8	15.8	28.2	22.0	14.7	8.5	0.0	1.1	1.1
応 京滋版	155	2.6	5.2	10.3	27.7	29.7	16.1	5.8	1.9	0.6	0.0

◆ 結婚前の居住地

【夫】

	合計	Q2-2 夫 結婚前の住まい							
		大阪府	兵庫県	京都府	奈良県	滋賀県	和歌山県	その他	不明
12年	332	33.1	16.6	22.0	3.9	18.7	0.3	4.8	0.6
応 阪神版	177	55.4	29.9	2.8	4.5	2.3	0.6	3.4	1.1
応 京滋版	155	7.7	1.3	43.9	3.2	37.4	0.0	6.5	0.0

【妻】

	合計	Q2-1 妻 結婚前の住まい							
		大阪府	兵庫県	京都府	奈良県	滋賀県	和歌山県	その他	不明
12年	332	30.7	16.3	25.9	3.0	17.8	1.2	4.5	0.6
応 阪神版	177	53.1	27.1	5.1	4.5	1.7	1.7	5.6	1.1
応 京滋版	155	5.2	3.9	49.7	1.3	36.1	0.6	3.2	0.0

◆ 現在の居住地

	合計	Q2-3 結婚後の住まい							
		大阪府	兵庫県	京都府	奈良県	滋賀県	和歌山県	その他	不明
12年	332	33.1	16.0	21.1	3.9	19.6	0.3	4.5	1.5
応 阪神版	177	54.2	29.9	2.3	5.1	0.6	0.6	5.1	2.3
応 京滋版	155	9.0	0.0	42.6	2.6	41.3	0.0	3.9	0.6

◆ 婚姻届を出したエリア

	合計	Q3 婚姻届提出エリア							
		大阪府	兵庫県	京都府	奈良県	滋賀県	和歌山県	その他	不明
12年	332	34.6	16.9	24.1	3.3	18.1	0.3	2.1	0.6
応 阪神版	177	57.1	31.6	3.4	4.5	0.0	0.6	1.7	1.1
応 京滋版	155	9.0	0.0	47.7	1.9	38.7	0.0	2.6	0.0

◆ 披露宴・披露パーティを実施したエリア

	合計	大阪府	兵庫県	奈良県	京都府	滋賀県	その他	不明
応 阪神版	177	64.4	28.2	1.7	4.0	0.0	0.0	1.7
応 京滋版	155	1.9	0.0	0.6	69.7	27.1	0.6	0.0

詳細エリア

	合計	Q4 披露宴実施エリア														
		大阪府内北部(梅田・新大坂・淀屋橋・P・ユニバーサル)	大阪市内南部(本町・心斎橋・難波・天王寺・天保山)	北摂(豊中・箕面・吹田・茨木・高槻)	京阪(守口・枚方・香里園)	東大阪	野・りんくうタウン・河内)	南大阪(堺・高石・岸和田・泉佐野)	神戸市内	丹・神・川西(芦屋・西宮・宝塚・伊三田・篠山)	播磨・明石・淡路島・兵庫(その他)	京都府	奈良県	滋賀県	和歌山	その他
12年	332	19.0	10.5	3.3	0.6	0.3	1.5	9.9	4.5	0.6	34.6	1.2	12.7	0.0	0.3	0.9
応 阪神版	177	35.6	19.8	5.1	0.6	0.6	2.8	18.6	8.5	1.1	4.0	1.7	0.0	0.0	0.0	1.7
応 京滋版	155	0.0	0.0	1.3	0.6	0.0	0.0	0.0	0.0	0.0	69.7	0.6	27.1	0.0	0.6	0.0

◆ 現在の職業

【夫】

	合計	Q5-2 夫職業								
		会社員	団体職員・公務員	自営業	自由業	派遣・契約社員	トータルパバイ	無職	その他	不明
12年	332	75.6	12.7	6.9	0.6	1.2	0.9	0.0	1.5	0.6
10年	214	79.4	9.8	4.7	0.5	1.9	1.4	0.5	1.9	
応 版神版	177	79.1	14.1	2.3	0.0	1.1	1.7	0.6	0.0	1.1
慕 京滋版	155	71.6	11.0	12.3	1.3	1.3	0.0	2.6	0.0	0.0

【妻】

	合計	Q5-1 妻職業								
		会社員	団体職員・公務員	自営業	自由業	派遣・契約社員	トータルパバイ	無職	その他	不明
12年	332	37.3	8.1	1.8	1.5	8.4	18.4	20.5	3.0	0.9
10年	214	41.6	4.2	0.5	0	8.9	14.5	28	2.3	
応 版神版	177	35.6	8.5	1.7	1.7	9.6	15.8	2.3	23.2	1.7
慕 京滋版	155	39.4	7.7	1.9	1.3	7.1	21.3	3.9	17.4	0.0

◆ 登録・利用しているSNS(MA)

	合計	Q6-1 登録のSNS					
		LINE	mixi	facebook	twitter	その他	とくになし
12年	332	53.6	52.4	47.9	14.5	2.1	21.1
応 版神版	177	53.7	52.5	44.6	14.1	2.8	18.6
慕 京滋版	155	53.5	52.3	51.6	14.8	1.3	23.9
Q 20代	192	62.0	63.0	54.2	19.3	2.6	13.5
1 30代以上	138	42.8	38.4	39.9	8.0	1.4	30.4

【SNSに登録・利用していると答えの方へ】(Q6.1)  
結婚準備・情報収集・会場探し、にどのSNSを利用したか(MA)

	合計	Q6-2 利用のSNS					
		LINE	mixi	facebook	twitter	その他	とくになし
12年	262	1.9	17.6	3.8	0.8	1.9	76.7
応 版神版	144	2.1	16.7	4.2	0.7	2.8	75.7
慕 京滋版	118	1.7	18.6	3.4	0.8	0.8	78.0
Q 20代	166	1.8	21.7	6.0	0.6	2.4	71.7
1 30代以上	96	2.1	10.4	0.0	1.0	1.0	85.4

◆ ふだんよく読む雑誌

	合計	Q7 よく読む雑誌																			
		オレン ジページ	MOR E	sweet	an'an	ViVi	AneCa n	with	レタス クラブ	CanC am	InRed	Ray	JJ	BAIL A	CLASS Y.	美人百 花	Oggi	SAVV Y	すてき な奥さん	non-n o	サン キュ!
12年	332	20.5	20.2	11.7	11.4	11.4	9.9	9.3	8.4	8.1	8.1	6.6	6.3	6.3	6.3	6.3	6.0	6.0	6.0	5.7	5.1
応 版神版	177	17.5	20.9	14.1	12.4	10.2	11.9	10.2	5.1	6.2	6.8	6.8	5.6	9.6	8.5	7.9	7.9	9.0	5.6	5.1	5.1
慕 京滋版	155	23.9	19.4	9.0	10.3	12.9	7.7	8.4	12.3	10.3	9.7	6.5	7.1	2.6	3.9	4.5	3.9	2.6	6.5	6.5	5.2
Q 20代	192	17.2	21.9	15.6	13.0	16.7	10.4	12.0	4.2	10.4	5.7	7.8	9.9	7.3	4.2	8.3	4.2	5.2	7.8	8.3	5.7
1 30代以上	138	25.4	18.1	6.5	9.4	4.3	9.4	5.8	14.5	5.1	11.6	5.1	1.4	5.1	9.4	3.6	8.7	7.2	3.6	2.2	4.3

	合計	Q7 よく読む雑誌 (続)																			
		VERY	美的	Steady	クロ ワッサ ン	GLA MOR OUS	SPUR	STOR Y	MISS	LEE	CREA	リン ネル	Kansai Walker	SPPi G	おはよ う奥さん	天然生 活	ar	Doma ni	GINGE R	MAQ UIA	Style
12年	332	4.2	3.6	3.0	3.0	2.7	2.7	2.4	2.4	2.1	2.1	1.8	1.8	1.8	1.8	1.5	1.5	1.5	1.5	1.5	1.2
応 版神版	177	6.8	4.5	2.3	3.4	2.8	4.5	4.0	2.8	1.7	2.8	1.1	2.3	1.1	2.3	2.8	2.8	2.3	1.7	1.7	1.1
慕 京滋版	155	1.3	2.6	3.9	2.6	2.6	0.6	1.3	1.9	3.2	1.3	3.2	1.3	2.6	1.3	0.6	0.0	0.6	1.3	1.3	1.3
Q 20代	192	3.6	2.6	4.7	2.1	3.6	2.6	2.1	2.1	2.1	1.6	2.1	2.6	2.6	0.5	1.6	0.5	1.0	1.6	1.0	1.0
1 30代以上	138	5.1	5.1	0.7	4.3	1.4	2.9	3.6	2.9	2.9	2.2	2.9	1.4	0.7	0.7	3.6	1.4	2.9	2.2	1.4	1.4

	合計	Q7 よく読む雑誌 (続)																			
		25ans	ELLE JAPO N	FIGA RO j apon	FUDG E	VoCE	暮らし の手帖	kunel	Richer	VOG UE N IPPO	FraU	ESSE	GINZ A	Oz magazi ne	家庭画 報	週刊朝 日	日経 TREN DY	and GIRL	bea's up	Body+	GISEL E
12年	332	1.2	1.2	1.2	1.2	1.2	0.9	0.9	0.9	0.6	0.6	0.6	0.6	0.6	0.6	0.6	0.6	0.3	0.3	0.3	0.3
応 版神版	177	1.7	2.3	2.3	1.7	1.1	1.1	1.1	1.7	1.1	0.6	1.1	1.1	1.1	0.0	0.6	0.6	0.6	0.6	0.0	0.6
慕 京滋版	155	0.6	0.0	0.0	0.6	1.3	0.6	0.6	0.0	0.0	0.6	0.0	0.0	0.0	1.3	0.6	0.6	0.0	0.0	0.6	0.0
Q 20代	192	0.5	1.0	0.5	1.6	1.0	0.5	1.0	1.0	1.0	1.0	1.0	0.5	0.5	0.0	0.5	1.0	0.0	0.5	0.0	0.5
1 30代以上	138	2.2	1.4	2.2	0.7	1.4	2.2	1.4	0.7	0.7	0.0	0.0	0.7	0.7	1.4	0.7	0.0	0.7	0.0	0.7	0.0

	合計	Q7 よく読む雑誌 (続)										その他	不明
		maris ol	Numer o TOKY O	Oz plus	主婦の 友	装苑	婦人画 報	婦人公 論	流行通 信	和楽			
12年	332	0.3	0.3	0.3	0.3	0.3	0.3	0.3	0.3	0.3	0.3	11.7	13.6
応 版神版	177	0.6	0.6	0.6	0.0	0.0	0.6	0.6	0.6	0.6	0.6	9.0	12.4
慕 京滋版	155	0.0	0.0	0.0	0.6	0.6	0.6	0.6	0.6	0.6	0.6	14.8	14.8
Q 20代	192	0.5	0.0	0.5	0.0	0.5	0.0	0.0	0.0	0.0	0.0	13.5	13.0
1 30代以上	138	0.0	0.7	0.0	0.7	0.0	0.7	0.7	0.7	0.7	0.7	9.4	13.0

	合計	Q7 よく読む雑誌 (続)													
		Vingt aine	DIME	FYTT E	GRAC E	Grazi a	Lips	marie clair	Preci ous	Priv.	saita	WWD ジャバ ン	ミセス	メイブ ル	今すぐ キレイ
12年	332	0.0	0.0	0.0	0.0	0.0	0.0	0.0	0.0	0.0	0.0	0.0	0.0	0.0	0.0
応 版神版	177	0.0	0.0	0.0	0.0	0.0	0.0	0.0	0.0	0.0	0.0	0.0	0.0	0.0	0.0
慕 京滋版	155	0.0	0.0	0.0	0.0	0.0	0.0	0.0	0.0	0.0	0.0	0.0	0.0	0.0	0.0
Q 20代	192	0.0	0.0	0.0	0.0	0.0	0.0	0.0	0.0	0.0	0.0	0.0	0.0	0.0	0.0
1 30代以上	138	0.0	0.0	0.0	0.0	0.0	0.0	0.0	0.0	0.0	0.0	0.0	0.0	0.0	0.0

## ◆ Lei weddingコンシェルジュの利用(会場もしくはジュエリーについて)

	合計	Q8.コンシェルジュの利用				
		めく たは ジュ エリー を 決し	か 利 用 し た が、 決 め な	し な か つ た が、 利 用	知 ら な か つ た	不 明
12年	332	25.3	8.4	54.2	9.9	2.1
10年	214	48.1	5.6	32.7	12.6	0.9
床 版 神 版	177	23.2	8.5	52.5	14.1	1.7
京 滋 版	155	27.7	8.4	56.1	5.2	2.6
Q 20代	192	22.4	9.4	56.8	10.4	1.0
1 30代以上	138	29.7	7.2	51.4	9.4	2.2

## ◆ Lei weddingコンシェルジュ以外の式場紹介所の利用

	合計	Q9.Leiwedding以外の式場紹介所の利用				
		めく たは ジュ エリー を 決し	か 利 用 し た が、 決 め な	し な か つ た が、 利 用	知 ら な か つ た	不 明
12年	332	22.0	11.4	53.6	10.5	2.4
10年	214	14.5	16.4	55.1	11.7	2.3
床 版 神 版	177	24.9	11.3	53.7	7.9	2.3
京 滋 版	155	18.7	11.6	53.5	13.5	2.6
Q 20代	192	25.0	13.0	50.0	10.9	1.0
1 30代以上	138	18.1	9.4	59.4	10.1	2.9

## ◆ Lei weddingコンシェルジュの会場、ジュエリー以外で相談したいと思うもの

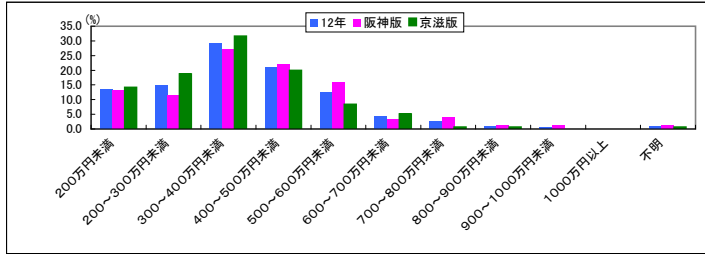
	合計	Q10.コンシェルジュの相談							
		分 譲 物 件	貨 物 保 険	貯 蓄	ハ ネ ム ーン	そ の 他	特 に な い	不 明	
12年	332	9.0	14.5	28.9	18.1	46.4	1.2	24.7	2.7
10年	214	15.4	14.0	30.8	22.9	42.1	3.3	31.3	0.5
床 版 神 版	177	10.2	14.1	30.5	21.5	45.8	0.6	27.7	2.3
京 滋 版	155	7.7	14.8	27.1	14.2	47.1	1.9	21.3	3.2
Q 20代	192	9.4	14.6	33.3	21.4	49.5	0.5	24.0	0.5
1 30代以上	138	8.7	14.5	23.2	13.8	42.8	2.2	26.1	4.3

## 2 【結婚式費用について】

---

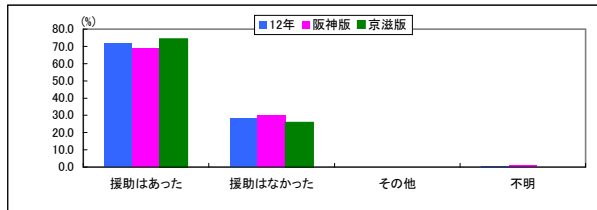


◆ 結婚費用の総額(結納・婚約～新婚旅行までの費用)



	合計	Q13 結婚費用の総額										
		200万円未満	200～300万円未満	300～400万円未満	400～500万円未満	500～600万円未満	600～700万円未満	700～800万円未満	800～900万円未満	900～1000万円未満	1000万円以上	不明
12年	332	13.6	14.8	29.2	21.1	12.3	4.2	2.4	0.9	0.6	0.0	0.9
10年	214	18.2	22.9	21.5	18.2	12.1	3.3	0.9	0.9	0.5	0.5	0.9
応募エリア	阪神版	177	13.0	11.3	27.1	22.0	15.8	3.4	4.0	1.1	0.0	1.1
	京滋版	155	14.2	18.7	31.6	20.0	8.4	5.2	0.6	0.6	0.0	0.6
Q1.妻年齢	20代	192	10.9	10.9	31.3	25.5	10.9	5.2	3.1	0.5	0.5	1.0
	30代以上	138	16.7	19.6	26.8	15.2	14.5	2.9	1.4	1.4	0.7	0.7

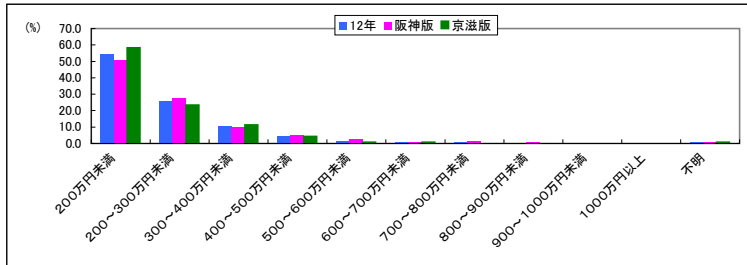
◆ 結婚費用(結納、挙式、披露宴、二次会、新婚旅行)に対する親、親族からの援助について



	合計	Q14 結婚費用に対する援助				
		援助があった	援助はなかった	その他	不明	
12年	332	71.4	28.0	0.0	0.6	
10年	214	65.4	33.2	1.4		
応募エリア	阪神版	177	68.9	29.9	0.0	1.1
	京滋版	155	74.2	25.8	0.0	0.0
Q1.妻年齢	20代	192	75.5	24.0	0.0	0.5
	30代以上	138	66.7	32.6	0.0	0.7

結婚費用については「援助あり」が70%以上で金額は200万円未満が多数。

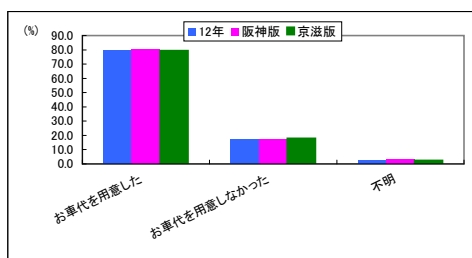
◆ 結婚費用(結納、挙式、披露宴、二次会、新婚旅行)に対する親、親族からの援助総額



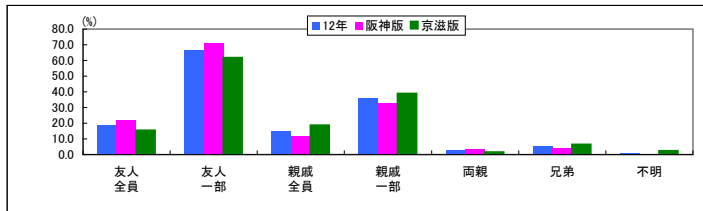
	合計	Q15 結婚費用に対する親、親族からの援助										
		200万円未満	200～300万円未満	300～400万円未満	400～500万円未満	500～600万円未満	600～700万円未満	700～800万円未満	800～900万円未満	900～1000万円未満	1000万円以上	不明
12年	237	54.4	25.7	10.5	4.6	1.7	0.8	0.8	0.4	0.0	0.0	0.8
10年	140	57.9	24.3	9.3	4.3	1.4	0	0	0.7	0.7	0	1.4
応募エリア	阪神版	122	50.8	27.9	9.8	4.9	2.5	0.8	1.6	0.8	0.0	0.8
	京滋版	115	58.3	23.5	11.3	4.3	0.9	0.9	0.0	0.0	0.0	0.9
Q1.妻年齢	20代	145	53.8	26.9	11.0	5.5	0.0	0.7	0.7	0.7	0.0	0.7
	30代以上	92	55.4	23.9	9.8	3.3	4.3	1.1	1.1	0.0	0.0	1.1

◆ 遠方からのゲストへのお車代について

	合計	Q16 遠方からのゲストへのお車代			
		しお車代を用意	しお車代をかけた用意	不明	
12年	332	79.8	17.5	2.7	
10年	214	70.6	26.2	3.3	
応募エリア	阪神版	177	80.2	16.9	2.8
	京滋版	155	79.4	18.1	2.6
Q1.妻年齢	20代	192	79.2	18.2	2.6
	30代以上	138	81.2	15.9	2.9

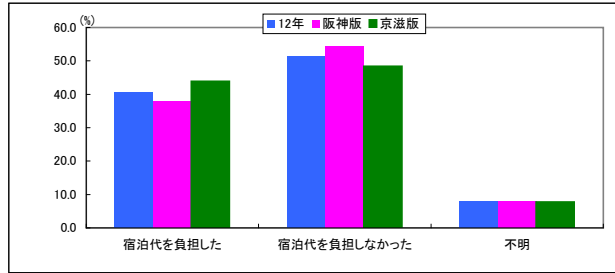


◆ 誰の分をご用意したか



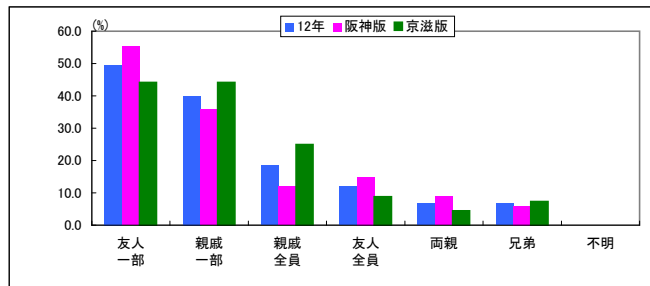
	合計	Q17 誰の分をご用意したか							
		友人全員	友人一部	親戚全員	親戚一部	両親	兄弟	不明	
12年	265	18.9	66.8	15.1	35.8	2.6	5.3	1.1	
10年	151	17.9	61.6	15.2	41.7	2	6.6	1.3	
応募エリア	阪神版	142	21.8	71.1	12.0	33.1	3.5	4.2	0.0
	京滋版	123	15.4	61.8	18.7	39.0	1.6	6.5	2.4
Q1.妻年齢	20代	152	21.7	63.2	13.8	34.9	0.7	4.6	2.0
	30代以上	112	14.3	72.3	17.0	37.5	4.5	6.3	0.0

◆ 遠方からのゲストの宿泊代について



	合計	Q18. 遠方からのゲストの宿泊代について		
		負担した	負担しなかった	不明
12年	332	40.7	51.5	7.8
10年	214	42.5	51.4	6.1
応募エリア	阪神版	37.9	54.2	7.9
	京滋版	43.9	48.4	7.7
Q1. 妻年齢	20代	39.1	52.1	8.9
	30代以上	42.8	50.7	6.5

◆ 誰の分をご用意したか

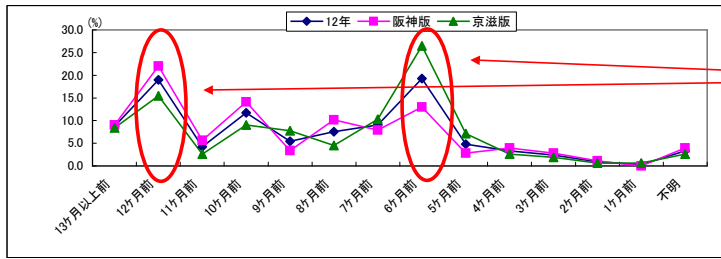


	合計	Q19. 誰の分をご用意したか							非該当
		友人一部	親戚一部	親戚全員	友人全員	両親	兄弟	不明	
12年	135	49.6	40.0	18.5	11.9	6.7	6.7	0.0	
10年	91	46.2	35.2	27.5	11	12.1	15.4	2.2	
応募エリア	阪神版	67	55.2	35.8	11.9	14.9	9.0	6.0	0.0
	京滋版	68	44.1	44.1	25.0	8.8	4.4	7.4	0.0
Q1. 妻年齢	20代	75	48.0	38.7	18.7	14.7	5.3	6.7	0.0
	30代以上	59	52.5	42.4	18.6	6.8	8.5	6.8	0.0

### 3 【情報収集について】

---

◆ Lei weddingの送付申込時期

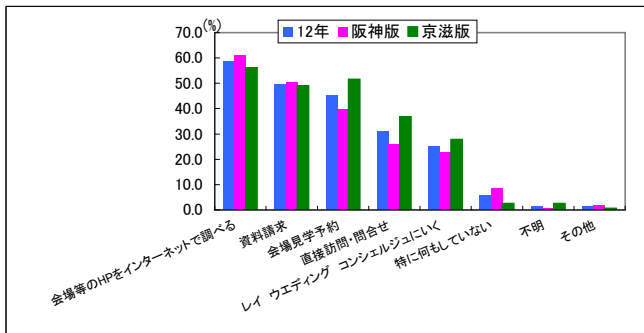


Lei本誌お申し込みは挙式の12ヶ月前と6ヶ月前に大きな山があります

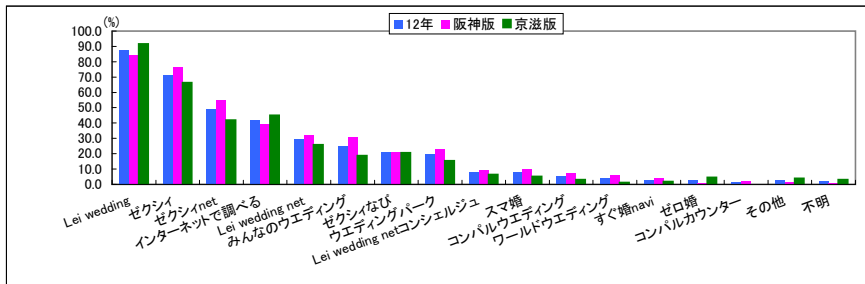
		Q1 Lei weddingの送付申込時期														平均	
合計		13ヶ月前以上前	12ヶ月前	11ヶ月前	10ヶ月前	9ヶ月前	8ヶ月前	7ヶ月前	6ヶ月前	5ヶ月前	4ヶ月前	3ヶ月前	2ヶ月前	1ヶ月前	不明		
12年		332	8.7	19.0	4.2	11.7	5.4	7.5	9.0	19.3	4.8	3.3	2.4	0.9	0.3	3.3	9.0
10年		214	11.7	17.3	7.5	13.1	5.6	7.5	6.5	13.6	3.7	7.5	3.7	0.9	0	1.4	
応募エリア	阪神版	177	9.0	22.0	5.6	14.1	3.4	10.2	7.9	13.0	2.8	4.0	2.8	1.1	0.0	4.0	9.3
	京滋版	155	8.4	15.5	2.6	9.0	7.7	4.5	10.3	26.5	7.1	2.6	1.9	0.6	0.6	2.6	8.7
Q1妻年齢	20代	192	9.9	23.4	6.3	14.1	5.7	7.3	6.8	15.6	2.1	2.1	2.6	1.6	0.0	2.6	9.6
	30代以上	138	7.2	12.3	1.4	8.7	5.1	7.2	12.3	24.6	8.7	5.1	2.2	0.0	0.7	4.3	8.2

◆ Lei weddingを読み始めて、利用したLei weddingのサービス(MA)

		Q2 利用したLei weddingのサービス								
合計		会場等のHPをインターネットで調べる	資料請求	会場見学予約	直接訪問・問合せ	オンラインウェディングにしている	特に何もしていない	不明	その他	
12年		332	58.7	49.7	45.2	31.0	25.0	5.7	1.5	1.2
応募エリア	阪神版	177	61.0	50.3	39.5	26.0	22.6	8.5	0.6	1.7
	京滋版	155	56.1	49.0	51.6	36.8	27.7	2.6	2.6	0.6
Q1妻年齢	20代	192	59.9	52.1	42.7	30.2	22.4	5.7	1.0	0.5
	30代以上	138	56.5	46.4	48.6	32.6	27.5	5.8	2.2	2.2



◆ 会場探しの段階で利用した情報源(MA)

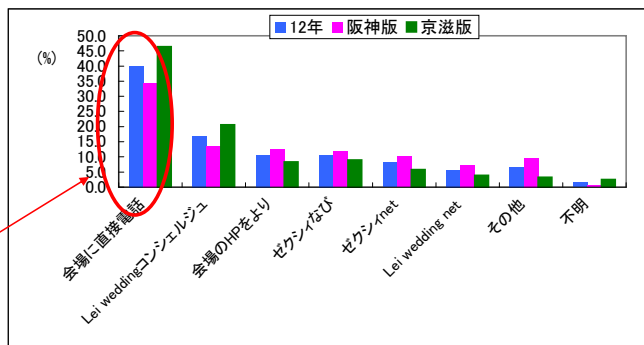


		Q3 会場探しの段階で利用した																	
合計		Lei wedding	セクシィ	セクシィnet	インターネットで調べる	Lei wedding net	みんなのウェディング	セクシィなび	ウエディングパーク	Lei wedding netコンシェルジュ	スマ糖	コンパルウェディング	ワールドウェディング	すぐ婚navi	ゼロ婚	コンパルカウンター	その他	不明	
12年		332	87.7	71.7	48.8	42.2	29.2	25.3	20.8	19.6	8.1	7.8	5.4	3.9	3.0	2.7	1.2	2.7	2.1
応募エリア	阪神版	177	84.2	76.3	54.8	39.5	32.2	31.1	20.9	23.2	9.6	10.2	7.3	6.2	4.0	1.1	2.3	1.7	1.1
	京滋版	155	91.6	66.5	41.9	45.2	25.8	18.7	20.6	15.5	6.5	5.2	3.2	1.3	1.9	4.5	0.0	3.9	3.2
Q1妻年齢	20代	192	85.4	79.2	53.1	42.7	32.3	28.1	25.0	21.4	6.8	8.3	6.3	4.7	3.6	2.1	0.5	1.6	1.6
	30代以上	138	90.6	62.3	42.8	42.0	24.6	21.0	15.2	17.4	9.4	6.5	4.3	2.9	2.2	3.6	2.2	4.3	2.9

◆ 決定会場見学の予約方法

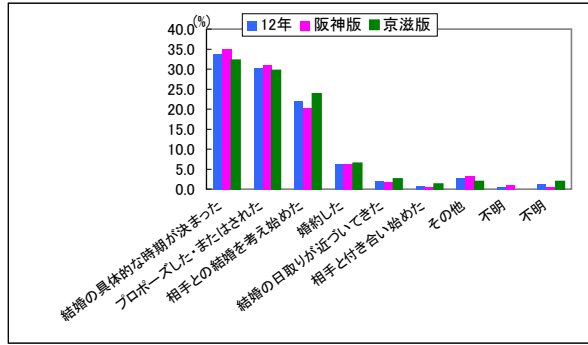
		Q4 決定会場見学の予約方法							
合計		会場に直接電話	会場HPをより	セクシィなび	セクシィnet	Lei wedding net	その他	不明	
12年		332	40.1	16.9	10.5	8.1	5.7	6.6	1.5
応募エリア	阪神版	177	34.5	13.6	12.4	11.9	10.2	7.3	9.6
	京滋版	155	46.5	20.6	8.4	9.0	5.8	3.9	3.2
Q1妻年齢	20代	192	40.1	13.0	10.9	12.5	10.4	6.3	6.3
	30代以上	138	40.6	21.0	10.1	8.0	5.1	5.1	7.2

決定会場の見学予約は電話が今だに1位。



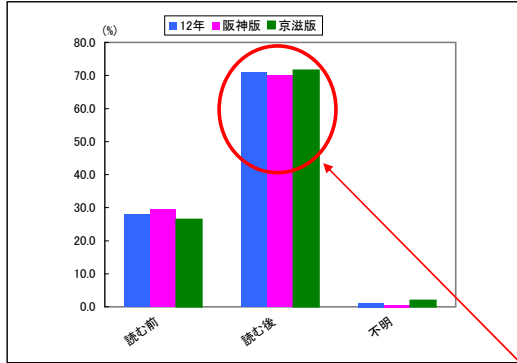
◆ Lei weddingを読み始めたタイミング

		Q5.Lei weddingを読み始めたタイミング										
合計		結婚の具体的な時期が決まった	プロポーズした。またはされた	相手との結婚を考えた	結婚の日取りが近づいてきた	相手と付き合いつづけてきた	その他	不明	不明			
12年	332	33.7	30.4	22.0	6.3	2.1	0.9	2.7	0.6	1.2		
10年	214	35.5	22	24.8	5.6	2.3	0.9	5.1	1.4	2.3		
応募エリア	阪神版	177	35.0	31.1	20.3	6.2	1.7	0.6	3.4	1.1	0.6	
	京滋版	155	32.3	29.7	23.9	6.5	2.6	1.3	1.9	0.0	1.9	
Q1.妻年齢	20代	192	37.5	28.1	21.4	7.3	2.1	1.6	1.0	0.5	0.5	
	30代以上	138	29.0	33.3	22.5	5.1	2.2	0.0	5.1	0.7	2.2	

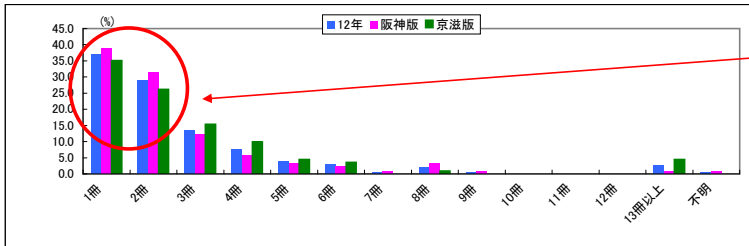


◆ 初めて会場見学に行ったのは、Lei weddingを読む前か読んだ後か

		Q6.最初の会場見学はLei weddingを読む前か			
合計		読む前	読む後	不明	
12年	332	28.0	70.8	1.2	
応募エリア	阪神版	177	29.4	70.1	0.6
	京滋版	155	26.5	71.6	1.9
Q1.妻年齢	20代	192	32.3	67.2	0.5
	30代以上	138	21.7	76.1	2.2



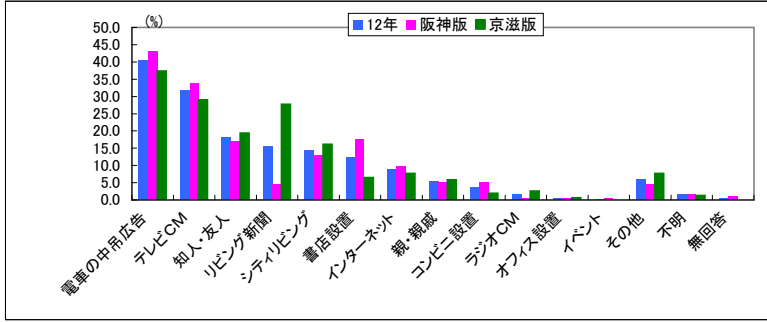
◆ Lei weddingを何冊購読したあとに見学に行ったか



初めての会場見学は約70%がLei本誌での接触後。  
購読冊数は1～2冊で全体の約57%

		Q7.何冊購読したあとに見学したか														
合計		1冊	2冊	3冊	4冊	5冊	6冊	7冊	8冊	9冊	10冊	11冊	12冊	13冊以上	不明	非該当
12年	235	37.0	28.9	13.6	7.7	3.8	3.0	0.4	2.1	0.4	0.0	0.0	0.0	2.6	0.4	
応募エリア	阪神版	124	38.7	31.5	12.1	5.6	3.2	2.4	0.8	3.2	0.8	0.0	0.0	0.8	0.8	
	京滋版	111	35.1	26.1	15.3	9.9	4.5	3.6	0.0	0.9	0.0	0.0	0.0	4.5	0.0	
Q1.妻年齢	20代	129	39.5	25.6	14.0	9.3	3.9	2.3	0.8	1.6	0.8	0.0	0.0	1.6	0.8	
	30代以上	105	34.3	33.3	13.3	5.7	3.8	3.8	0.0	1.9	0.0	0.0	0.0	3.8	0.0	

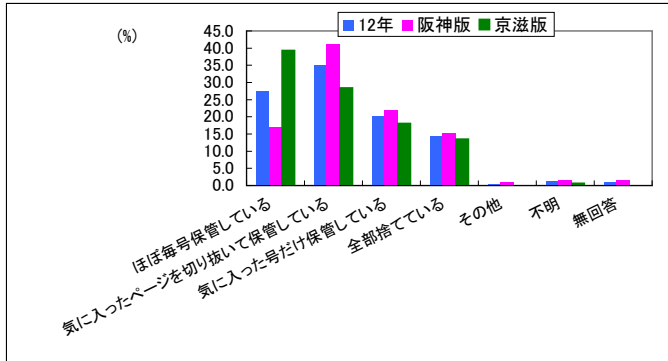
◆ Lei weddingを知ったきっかけ(MA)



	合計	Q8 Lei weddingを知ったきっかけ														
		電車の中吊広告	テレビCM	知人・友人	リビング新聞	インテリアリビング	書店設置	インターネット	親・親戚	コンビニ設置	ラジオCM	オフィス設置	イベント	その他	不明	無回答
12年	332	40.4	42.9	37.4	18.1	15.4	12.3	8.7	5.4	3.6	1.5	0.6	0.3	6.0	1.5	0.6
10年	214	47.2	36.9	35.4	11.7	3.3	14.5	14	8.4	2.3	5.6	0	2.8	0	1.9	1.4
応募エリア																
阪神版	177	42.9	33.9	16.9	4.5	13.0	17.5	9.6	5.1	5.1	0.6	0.6	0.6	4.5	1.7	1.1
京滋版	155	37.4	29.0	19.4	27.7	16.1	6.5	7.7	5.8	1.9	2.6	0.6	0.0	7.7	1.3	0.0
Q1妻年齢																
20代	192	41.1	35.4	19.3	13.0	12.5	14.1	8.9	6.3	3.6	0.0	0.5	0.0	4.2	1.0	0.5
30代以上	138	39.1	26.1	15.9	18.8	16.7	10.1	8.7	4.3	3.6	3.6	0.7	0.7	8.7	2.2	0.7

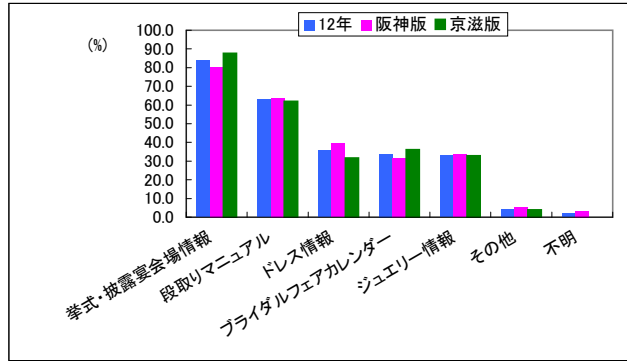
◆ Lei weddingの保管方法

	合計	Q9 保管方法						
		ほぼ毎号保管している	気に入ったページを切り抜いて保管している	気に入ったページを切り抜いて保管している	気に入ったページを切り抜いて保管している	全部捨てている	その他	不明
12年	332	27.4	35.2	20.2	14.5	0.6	1.2	0.9
10年	214	34.1	29.9	20.1	11.7	1.9	1.9	0.5
応募エリア								
阪神版	177	16.9	41.2	22.0	15.3	1.1	1.7	1.7
京滋版	155	39.4	28.4	18.1	13.5	0.0	0.6	0.0
Q1妻年齢								
20代	192	27.6	33.9	18.8	16.7	0.5	2.1	0.5
30代以上	138	26.1	37.7	22.5	11.6	0.7	0.0	1.4



◆ Lei weddingで参考になった情報(MA)

	合計	Q10 参考になった情報						
		挙式・披露宴会場情報	段取りマニュアル	ドレス情報	ブライダルフェアカレンダー	ジュエリー情報	その他	不明
12年	332	83.7	63.0	35.8	33.7	33.1	4.5	1.8
10年	214	86	56.1	40.2	36.4	41.1	4.7	
応募エリア								
阪神版	177	80.2	63.8	39.5	31.6	33.3	5.1	3.4
京滋版	155	87.7	61.9	31.6	36.1	32.9	3.9	0.0
Q1妻年齢								
20代	192	84.4	59.9	39.6	29.7	34.4	7.8	2.1
30代以上	138	82.6	66.7	31.2	39.1	31.2	0.0	1.4

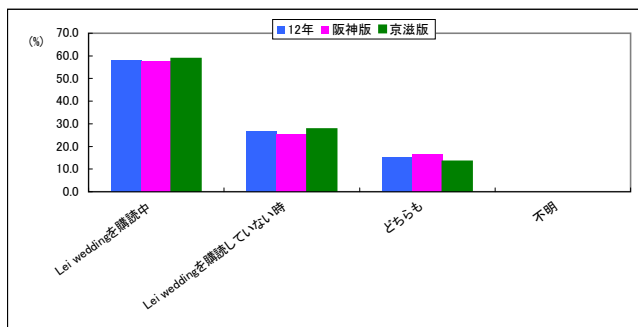


◆ 結婚情報誌ゼクシィを購読したか

		合計	Q11.結婚情報誌ゼクシィを購読したか		
			ある	ない	不明
12年		332	75.9	23.5	0.6
応募エリア	阪神版	177	75.1	23.7	1.1
	京滋版	155	76.8	23.2	0.0
Q1.妻年齢	20代	192	81.8	17.7	0.5
	30代以上	138	68.8	30.4	0.7

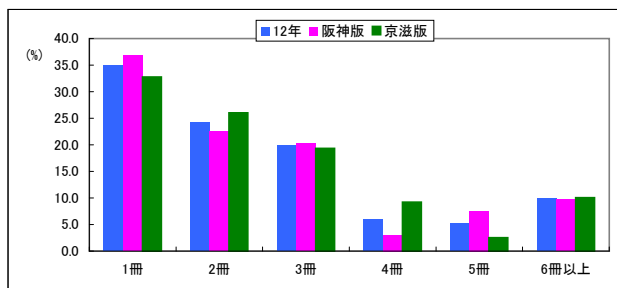
◆ 購読されたタイミング

		合計	Q12-1. 購読のタイミング				
			Lei weddingを購読中	Lei weddingを購読していない時	どちらからも	不明	非該当
12年		252	58.3	26.6	15.1	0.0	
応募エリア	阪神版	133	57.9	25.6	16.5	0.0	
	京滋版	119	58.8	27.7	13.4	0.0	
Q1.妻年齢	20代	157	54.8	27.4	17.8	0.0	
	30代以上	95	64.2	25.3	10.5	0.0	



◆ 何冊くらい購読されたか

		合計	Q12-2. 何冊						
			1冊	2冊	3冊	4冊	5冊	6冊以上	不明
12年		252	34.9	24.2	19.8	6.0	5.2	9.9	0.0
応募エリア	阪神版	133	36.8	22.6	20.3	3.0	7.5	9.8	0.0
	京滋版	119	32.8	26.1	19.3	9.2	2.5	10.1	0.0
Q1.妻年齢	20代	157	31.8	24.2	19.1	8.3	5.7	10.8	0.0
	30代以上	95	40.0	24.2	21.1	2.1	4.2	8.4	0.0



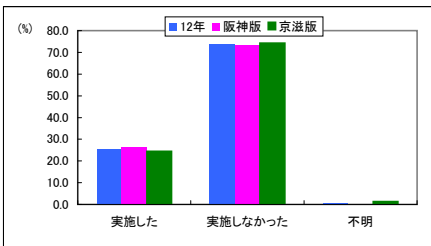


## 4 【両家顔合わせについて】

---

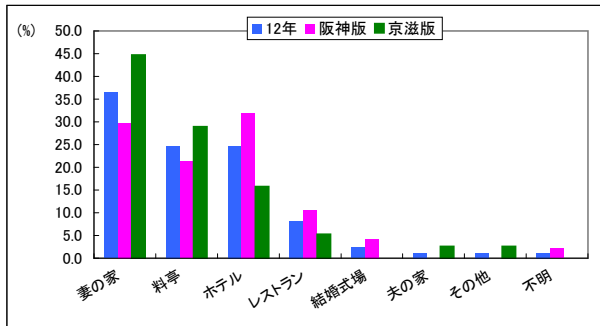
◆ 結納の実施について

	合計	Q20. 結納について			
		実施した	実施しな	不明	
12年	332	25.6	73.8	0.6	
10年	214	19.2	80.8		
応募エリア	阪神版	177	26.6	73.4	0.0
	京滋版	155	24.5	74.2	1.3
Q1.妻年齢	20代	192	28.1	70.8	1.0
	30代以上	138	22.5	77.5	0.0



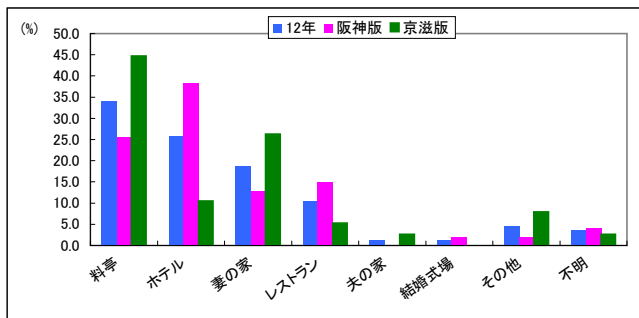
◆ 結納の実施会場

	合計	Q21. 結納の実施会場								
		妻の家	料亭	ホテル	レストラン	結婚式場	夫の家	その他	不明	非該当
12年	85	36.5	24.7	24.7	8.2	2.4	1.2	1.2	1.2	
10年	41	48.8	17.1	14.6	4.9	4.9	4.9	2.4	2.4	
応募エリア	阪神版	47	29.8	21.3	31.9	10.6	4.3	0.0	0.0	2.1
	京滋版	38	44.7	28.9	15.8	5.3	0.0	2.6	2.6	0.0
Q1.妻年齢	20代	54	37.0	29.6	14.8	9.3	3.7	1.9	1.9	1.9
	30代以上	31	35.5	16.1	41.9	6.5	0.0	0.0	0.0	0.0



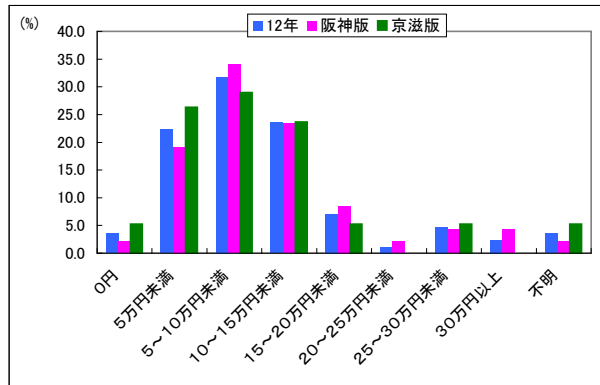
◆ 結納時の食事・祝宴の実施会場

	合計	Q22. 結納時の食事・祝宴の実施会場								
		料亭	ホテル	妻の家	レストラン	夫の家	結婚式場	その他	不明	非該当
12年	85	34.1	25.9	18.8	10.6	1.2	1.2	4.7	3.5	
10年	41	46.3	14.6	19.5	9.8	2.4	2.4	4.9		
応募エリア	阪神版	47	25.5	38.3	12.8	14.9	0.0	2.1	2.1	4.3
	京滋版	38	44.7	10.5	26.3	5.3	2.6	0.0	7.9	2.6
Q1.妻年齢	20代	54	37.0	18.5	18.5	13.0	1.9	1.9	3.7	5.6
	30代以上	31	29.0	38.7	19.4	6.5	0.0	0.0	6.5	0.0

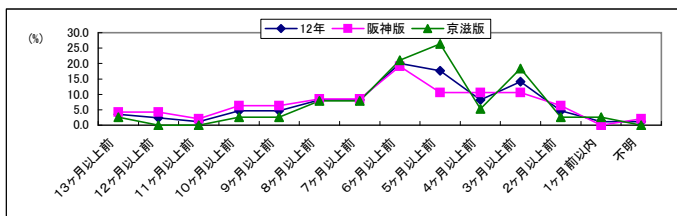


◆ 結納式、食事・祝宴の会場費総額

	合計	Q23. 結納式、食事・祝宴の会場費総額									
		0円	5万円未満	5~10万円未満	10~15万円未満	15~20万円未満	20~25万円未満	25~30万円未満	30万円以上	不明	非該当
12年	85	3.5	22.4	31.8	23.5	7.1	1.2	4.7	2.4	3.5	
10年	41	2.4	36.6	24.4	19.5	7.3	0.0	4.9	4.9		
応募エリアと妻の年代(1)別	阪神版	47	2.1	19.1	34.0	23.4	8.5	2.1	4.3	4.3	2.1
	京滋版	38	5.3	26.3	28.9	23.7	5.3	0.0	5.3	0.0	5.3
	20代	54	3.7	27.8	24.1	22.2	11.1	1.9	3.7	1.9	3.7
30代以上	31	3.2	12.9	45.2	25.8	0.0	0.0	6.5	3.2	3.2	
Q22. 結納時の食事・祝宴の実施会場	料亭	29	0.0	20.7	34.5	31.0	6.9	3.4	3.4	0.0	0.0
	ホテル	22	0.0	0.0	40.9	31.8	4.5	0.0	9.1	9.1	4.5
	妻の家	16	12.5	31.3	25.0	12.5	6.3	0.0	6.3	0.0	6.3
	レストラン	9	0.0	55.6	33.3	11.1	0.0	0.0	0.0	0.0	0.0
	その他	4	0.0	75.0	25.0	0.0	0.0	0.0	0.0	0.0	0.0
	夫の家	1	100.0	0.0	0.0	0.0	0.0	0.0	0.0	0.0	0.0
	結婚式場	1	0.0	0.0	0.0	0.0	100.0	0.0	0.0	0.0	0.0



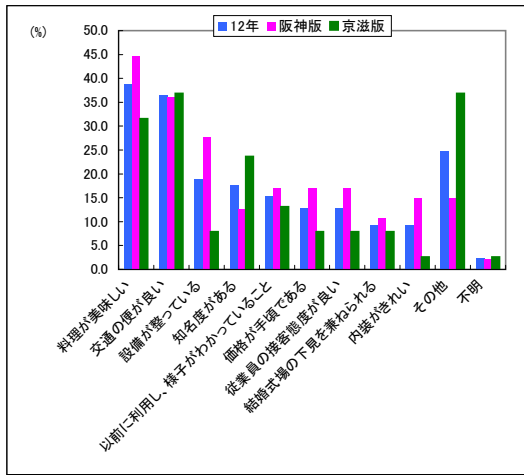
◆ 結納の実施時期



	合計	Q24. 結納の実施時期														
		13ヶ月前以上	12ヶ月前以上	11ヶ月前以上	10ヶ月前以上	9ヶ月前以上	8ヶ月前以上	7ヶ月前以上	6ヶ月前以上	5ヶ月前以上	4ヶ月前以上	3ヶ月前以上	2ヶ月前以上	1ヶ月前以内	不明	非該当
12年	85	3.5	7.3	2.4	4.7	4.7	8.2	8.2	20.0	17.6	8.2	14.1	4.7	1.2	1.2	
10年	41	2.4	0.0	2.4	2.4	0.0	4.9	4.9	22.0	19.5	18.4	4.7	1.2	1.2		
応募エリア	阪神版	47	4.3	4.3	2.1	6.4	6.4	8.5	8.5	19.1	10.6	10.6	6.4	0.0	2.1	
	京滋版	38	2.6	0.0	0.0	2.6	2.6	7.9	7.9	21.1	26.3	5.3	18.4	2.6	2.6	0.0
Q1.妻年齢	20代	54	5.6	3.7	1.9	3.7	5.6	11.1	7.4	20.4	14.8	5.6	13.0	3.7	1.9	1.9
	12年	31	0.0	0.0	0.0	6.5	3.2	9.7	19.4	22.6	12.9	16.1	6.5	0.0	0.0	

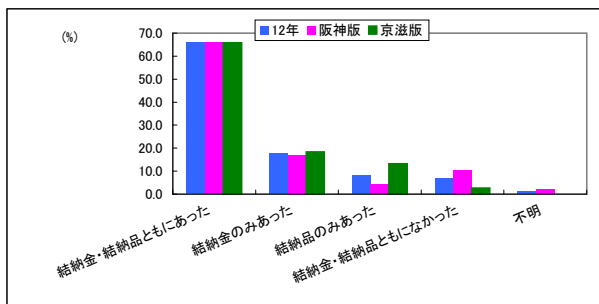
◆ 結納会場を決める際何を重視したか (MA)

	合計	Q25 結納会場を決める際、何を重視したか										
		料理が美味しい	交通の便が良い	設備が整っている	知名度がある	わかって利用し、様子が	価格が手頃である	良い従業員の接客態度が	結婚式場の下見を兼ねられる	内装がきれい	その他	不明
12年	85	38.8	36.5	18.8	17.6	15.3	12.9	12.9	9.4	9.4	24.7	2.4
10年	41	24.4	19.5	7.3	14.6	12.2	17.1	4.9	9.8	4.9	36.6	2.4
応募エリアと妻の年代(1)別												
阪神版	47	44.7	36.2	27.7	12.8	17.0	17.0	10.6	14.9	14.9	2.1	
京滋版	38	31.6	36.8	7.9	23.7	13.2	7.9	7.9	7.9	2.6	36.8	2.6
20代	54	35.2	31.5	20.4	16.7	18.5	13.0	13.0	11.1	11.1	24.1	3.7
30代以上	31	45.2	45.2	16.1	19.4	9.7	12.9	12.9	6.5	6.5	25.8	0.0
Q22 結納時の食事・祝宴の実施会場												
料亭	29	55.2	41.4	20.7	27.6	24.1	24.1	13.8	10.3	6.9	10.3	0.0
ホテル	22	36.4	54.5	27.3	31.8	13.6	9.1	22.7	13.6	18.2	9.1	4.5
妻の家	16	12.5	6.3	0.0	0.0	0.0	0.0	12.5	6.3	0.0	81.3	0.0
レストラン	9	66.7	33.3	11.1	0.0	33.3	0.0	11.1	11.1	11.1	11.1	0.0
その他	4	25.0	75.0	25.0	0.0	0.0	0.0	0.0	0.0	0.0	0.0	0.0
夫の家	1	0.0	0.0	0.0	0.0	0.0	0.0	0.0	0.0	0.0	100.0	0.0
結婚式場	1	0.0	0.0	100.0	0.0	0.0	0.0	0.0	100.0	0.0	0.0	0.0



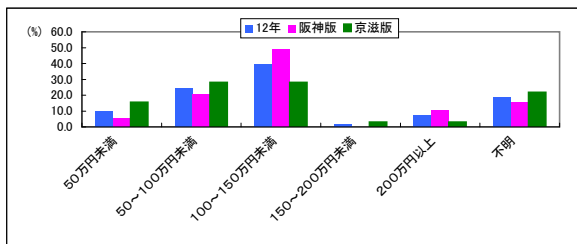
◆ 結納金・結納品の有無について

	合計	Q26 結納金・結納品の有無について					
		も結納金・結納品とあつた	結納金のみあつた	結納品のみあつた	も結納金・結納品とあつた	不明	非該当
12年	85	65.9	17.6	8.2	7.1	1.2	
10年	41	58.5	17.1	12.2	12.2		
応募エリア							
阪神版	47	66.0	17.0	4.3	10.6	2.1	
京滋版	38	65.8	18.4	13.2	2.6	0.0	
Q1 妻の年齢							
20代	54	63.0	16.7	7.4	11.1	1.9	
30代以上	31	71.0	19.4	9.7	0.0	0.0	



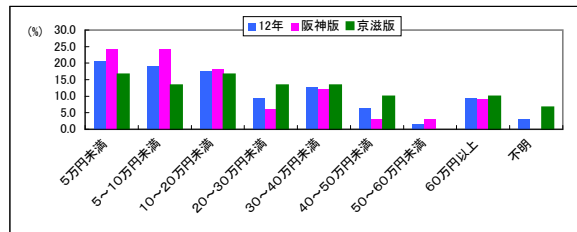
◆ 結納金の金額

	合計	Q27 結納金の金額						
		50万円未満	50~100万円未満	100~150万円未満	150~200万円未満	200万円以上	不明	非該当
12年	71	9.9	23.9	39.4	1.4	7.0	18.3	
10年	32	6.3	43.8	37.5	3.1	3.1	6.3	
応募エリア								
阪神版	39	5.1	20.5	48.7	0.0	10.3	15.4	
京滋版	32	15.6	28.1	28.1	3.1	3.1	21.9	
Q1 妻の年齢								
20代	43	14.0	25.6	32.6	2.3	7.0	18.6	
30代以上	28	3.6	21.4	50.0	0.0	7.1	17.9	



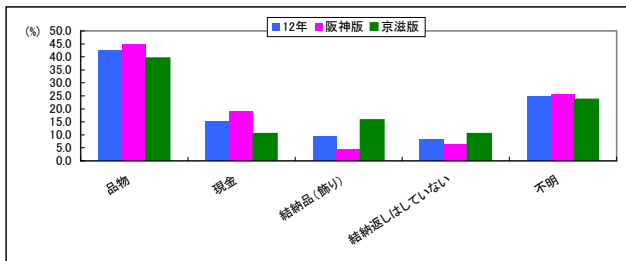
◆ 結納品の金額

	合計	Q28 結納品の金額									
		5万円未満	5~10万円未満	10~20万円未満	20~30万円未満	30~40万円未満	40~50万円未満	50~60万円未満	60万円以上	不明	非該当
12年	63	20.6	19.0	17.5	9.5	12.7	6.3	1.6	9.5	3.2	
10年	30	13.3	13.3	26.7	6.7	10.0	10.0	3.3	6.7	10.0	
応募エリア											
阪神版	33	24.2	24.2	18.2	6.1	12.1	3.0	3.0	9.1	0.0	
京滋版	30	16.7	13.3	16.7	13.3	13.3	10.0	0.0	10.0	6.7	
Q1 妻の年齢											
20代	38	18.4	21.1	18.4	7.9	10.5	7.9	0.0	10.5	5.3	
30代以上	25	24.0	16.0	16.0	12.0	16.0	4.0	4.0	8.0	0.0	

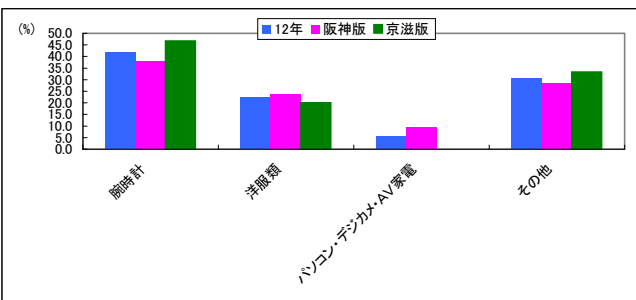


◆ 結納返し

	合計	Q29 結納返しをどういった形で行われたか					
		品物	現金	結納品(飾り)	結納品(飾り)を返さない	不明	非該当
12年	85	42.4	15.3	9.4	8.2	24.7	
10年	30	66.7	20.0	3.3	10.0		
応募エリア							
阪神版	47	44.7	19.1	4.3	6.4	25.5	
京滋版	38	39.5	10.5	15.8	10.5	23.7	
Q1 妻の年齢							
20代	54	48.1	9.3	7.4	5.6	29.6	
30代以上	31	32.3	25.8	12.9	12.9	16.1	

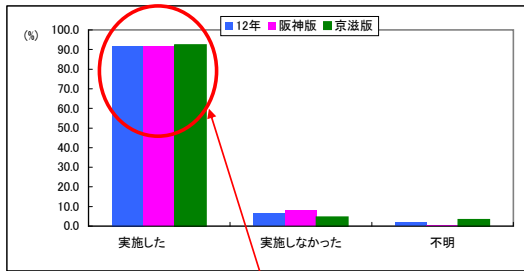


	合計	Q30 結納返し品物について					
		腕時計	洋服類	カメラ・パソコン・AV家電	その他	不明	非該当
12年	36	41.7	22.2	5.6	30.6	0.0	
10年	22	50.0	18.2	9.1	22.7		
応募エリア							
阪神版	21	38.1	23.8	9.5	28.6	0.0	
京滋版	15	46.7	20.0	0.0	33.3	0.0	
Q1 妻の年齢							
20代	26	34.6	30.8	3.8	30.8	0.0	
30代以上	10	60.0	0.0	10.0	30.0	0.0	



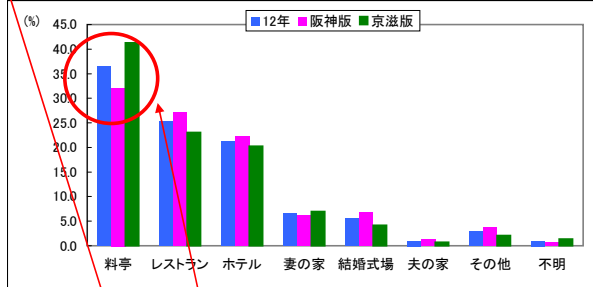
◆ 両家顔合わせの実施有無について

	合計	Q31.両家顔合わせの実施有無			
		実施した	実施しな	不明	
12年	332	91.9	6.3	1.8	
10年	214	85.0	11.7	3.3	
応募エリア	阪神版	177	91.5	7.9	0.6
	京滋版	155	92.3	4.5	3.2
Q1.妻年齢	20代	192	92.7	6.3	1.0
	30代以上	138	91.3	5.8	2.9



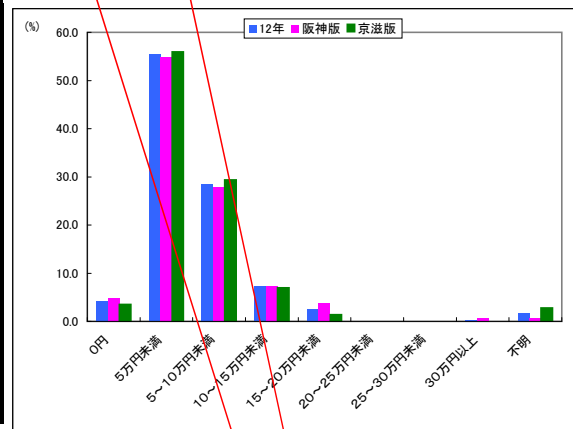
◆ 両家顔合わせの実施会場について

	合計	Q32.両家顔合わせの実施会場について								
		料亭	レストラン	ホテル	妻の家	結婚式場	夫の家	その他	不明	非該当
12年	305	36.4	25.2	21.3	6.6	5.6	1.0	3.0	1.0	
10年	182	36.3	22.5	14.8	11.5	2.7	6.6	3.8	1.6	
応募エリア	阪神版	162	32.1	27.2	22.2	6.2	6.8	1.2	3.7	0.6
	京滋版	143	41.3	23.1	20.3	7.0	4.2	0.7	2.1	1.4
Q1.妻年齢	20代	178	39.3	26.4	15.7	6.7	5.6	1.1	3.9	1.1
	30代以上	126	32.5	23.0	29.4	6.3	5.6	0.8	1.6	0.8

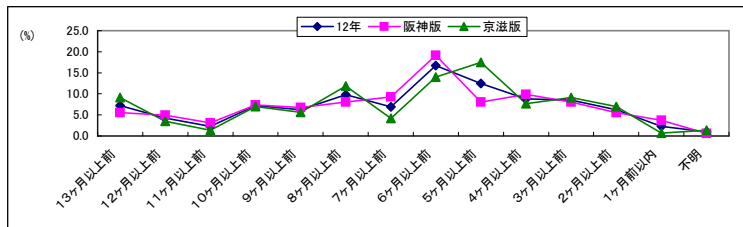


◆ 両家顔合わせ食事を含めた会場費総額

	合計	Q33.両家顔合わせ食事を含めた会場費総額								不明	非該当
		0円	5万円未満	5~10万円未満	10~15万円未満	15~20万円未満	20~25万円未満	25~30万円未満	30万円以上		
12年	305	4.3	55.4	28.5	7.2	2.6	0.0	0.0	0.3	1.6	
10年	182	3.3	69.2	20.3	5.5	1.6	0.0	0.0	0.0		
応募エリアと妻の年代(1)別	阪神版	162	4.9	54.9	27.8	7.4	3.7	0.0	0.0	0.6	0.6
	京滋版	143	3.5	55.9	29.4	7.0	1.4	0.0	0.0	0.0	2.8
20代	178	5.1	55.6	28.7	6.7	1.7	0.0	0.0	0.0	0.0	2.2
30代以上	126	3.2	54.8	28.6	7.9	4.0	0.0	0.0	0.8	0.8	
Q32.両家顔合わせの実施会場について	料亭	111	0.0	59.5	28.8	8.1	2.7	0.0	0.0	0.0	0.9
	レストラン	77	3.9	61.0	24.7	6.5	3.9	0.0	0.0	0.0	0.0
	ホテル	65	0.0	44.6	43.1	7.7	1.5	0.0	0.0	1.5	1.5
	妻の家	20	35.0	40.0	15.0	10.0	0.0	0.0	0.0	0.0	0.0
	結婚式場	17	11.8	52.9	23.5	5.9	5.9	0.0	0.0	0.0	0.0
	その他	9	11.1	77.8	0.0	0.0	0.0	0.0	0.0	0.0	11.1
夫の家	3	0.0	66.7	33.3	0.0	0.0	0.0	0.0	0.0	0.0	



◆ 両家顔合わせ食の実施時期



	合計	Q34.両家顔合わせ食の実施時期													不明	非該当
		13ヶ月以上前	12ヶ月以上前	11ヶ月以上前	10ヶ月以上前	9ヶ月以上前	8ヶ月以上前	7ヶ月以上前	6ヶ月以上前	5ヶ月以上前	4ヶ月以上前	3ヶ月以上前	2ヶ月以上前	1ヶ月以上前		
12年	305	7.2	4.3	2.3	7.2	6.2	9.8	6.9	16.7	12.5	8.9	8.5	6.2	2.3	1.0	
10年	182	7.1	2.2	3.8	4.4	5.5	7.7	8.8	17.6	12.6	9.9	10.4	6.0	3.3	0.5	
応募エリア	阪神版	162	5.6	4.9	3.1	7.4	6.8	8.0	9.3	19.1	8.0	9.9	8.0	5.6	3.7	0.6
	京滋版	143	9.1	3.5	1.4	7.0	5.6	11.9	4.2	14.0	17.5	7.7	9.1	7.0	0.7	1.4
Q1.妻年齢	20代	178	9.0	6.7	3.9	9.6	7.9	10.1	6.2	18.0	9.6	6.2	5.6	4.5	2.2	0.6
	30代以上	126	4.8	0.8	0.0	4.0	4.0	9.5	7.9	15.1	16.7	12.7	12.7	7.9	2.4	1.6

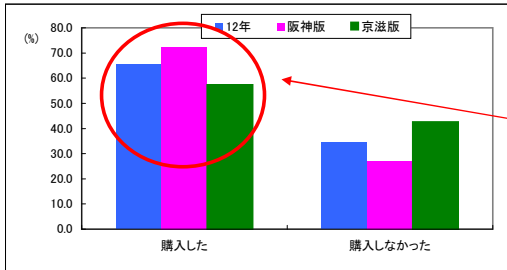
両家顔合わせは90%以上が実施。費用は5万円未満が1位。

## 5 【婚約指輪について】

---

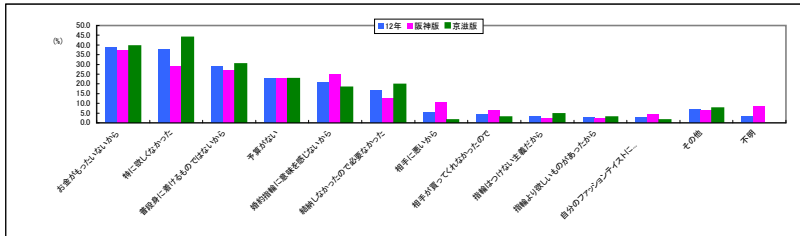
◆ 婚約記念品について

	合計	Q35.婚約記念品について			
		購入した	購入しなかった	不明	
12年	332	65.4	34.3	0.3	
10年	214	61.2	38.8		
応募エリア	阪神版	177	72.3	27.1	0.6
	京滋版	155	57.4	42.6	0.0
Q1.妻年齢	20代	192	69.3	30.2	0.5
	30代以上	138	59.4	40.6	0.0



結婚記念品は約60%が2人で検討し購入。内容はエンゲージリングが約90%で1位。

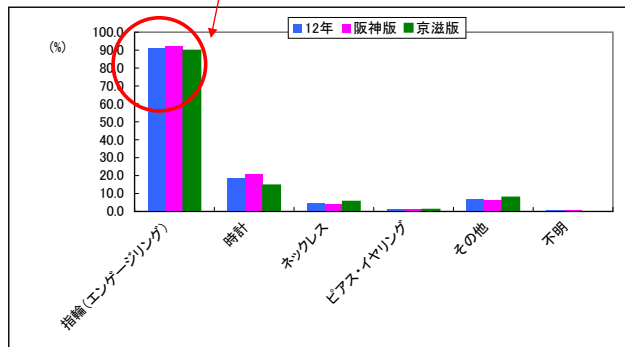
◆ 婚約記念品がなかった理由(MA)



	合計	Q36.婚約記念品がなかった理由															
		お金がもったいない	特に欲しくない	は普段身に着けるものでない	予算がない	な婚約指輪に意味を感じない	要ななかつた	結納しなかつたので	相手に悪いから	か手がつてくれなかつた	から指輪はつけなかつた	指輪より欲しいものがあつた	自分のファッションに合わない	その他	不明	非該当	
12年	114	38.6	37.7	28.9	22.8	21.1	16.7	5.3	4.4	3.5	2.6	2.6	7.0	3.5			
10年	83	39.8	30.1	19.3	19.3	21.7	21.7	4.8	13.3	1.2	3.6	1.2	6.0	3.6			
応募エリア	阪神版	48	37.5	29.2	27.1	22.9	25.0	12.5	10.4	6.3	2.1	2.1	4.2	6.3	8.3		
	京滋版	66	39.4	43.9	30.3	22.7	18.2	19.7	1.5	3.0	4.5	3.0	1.5	7.6	0.0		
Q1.妻年齢	20代	58	41.4	39.7	24.1	20.7	20.7	15.5	3.4	3.4	5.2	3.4	0.0	6.9	6.9		
	30代以上	56	35.7	35.7	33.9	25.0	21.4	17.9	7.1	5.4	1.8	1.8	5.4	7.1	0.0		

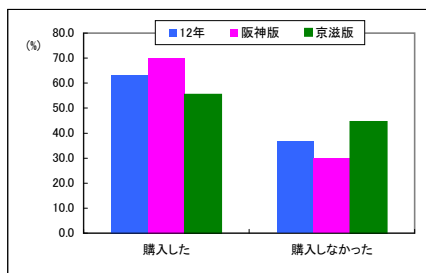
◆ 婚約記念品購入した品物(MA)

	合計	Q37.婚約記念品で購入した品物について						
		指輪(エンゲージリング)	時計	ネックレス	ピアス・イヤリング	その他	不明	非該当
12年	217	91.2	18.4	4.6	1.4	6.9	0.5	
10年	131	90.1	14.5	4.6	0.0	6.9		
応募エリア	阪神版	128	92.2	21.1	3.9	1.6	6.3	0.8
	京滋版	89	89.9	14.6	5.6	1.1	7.9	0.0
Q1.妻年齢	20代	133	94.0	19.5	3.8	1.5	3.8	0.8
	30代以上	82	86.6	17.1	6.1	1.2	11.0	0.0



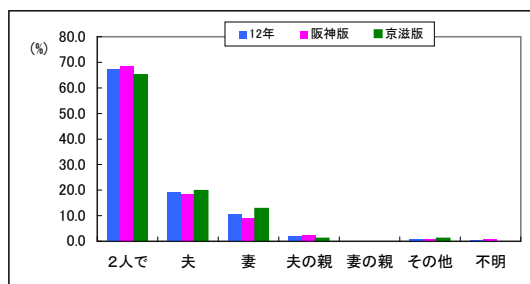
◆ 婚約指輪の購入について

	合計	Q38.婚約指輪の購入について			
		購入した	購入しなかった	不明	
12年	332	63.3	36.7	0.0	
10年	214	55.1	44.4	0.5	
応募エリア	阪神版	177	70.1	29.9	0.0
	京滋版	155	55.5	44.5	0.0
Q1.妻年齢	20代	192	69.3	30.7	0.0
	30代以上	138	54.3	45.7	0.0



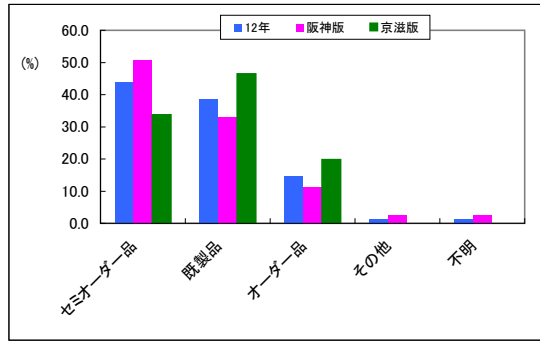
◆ 婚約指輪は誰が選んだか

	合計	Q39.婚約指輪は誰が選んだか							
		2人で	夫	妻	夫の親	妻の親	その他	不明	非該当
12年	210	67.1	19.0	10.5	1.9	0.0	1.0	0.5	
10年	118	64.4	16.9	18.6	0.0	0.0	0.0		
応募エリア	阪神版	124	68.5	18.5	8.9	2.4	0.0	0.8	0.8
	京滋版	86	65.1	19.8	12.8	1.2	0.0	1.2	0.0
Q1.妻年齢	20代	133	63.9	19.5	12.0	3.0	0.0	0.8	0.8
	30代以上	75	73.3	17.3	8.0	0.0	0.0	1.3	0.0



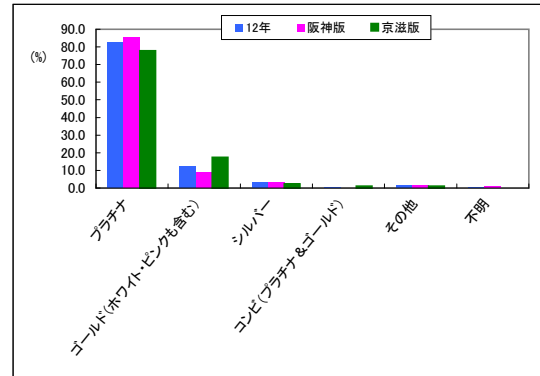
◆ 婚約指輪の種類について

	合計	Q40 婚約指輪の種類					非該当
		品セ ミ オ ー ダ ー	既 製 品	オ ー ダ ー 品	そ の 他	不 明	
12年	210	43.8	38.6	14.8	1.4	1.4	
10年	118	45.8	35.6	15.3	2.5	0.8	
応募エリア	阪神版	124	50.8	33.1	11.3	2.4	2.4
	京滋版	86	33.7	46.5	19.8	0.0	0.0
Q1.妻年齢	20代	133	44.4	39.1	14.3	0.8	1.5
	30代以上	75	42.7	37.3	16.0	2.7	1.3



◆ 婚約指輪の素材について①

	合計	Q41 婚約指輪の素材について-1					不明	非該当
		プラチナ	ゴールド (ホワイト・ピンクも含む)	シルバー	コンビ (プラチナ& ゴールド)	その他		
12年	210	82.4	12.4	2.9	0.5	1.4	0.5	
10年	118	88.1	8.5	2.5	0.8	0.0		
応募エリア	阪神版	124	85.5	8.9	3.2	0.0	1.6	0.8
	京滋版	86	77.9	17.4	2.3	1.2	1.2	0.0
Q1.妻年齢	20代	133	81.2	12.8	3.0	0.0	2.3	0.8
	30代以上	75	85.3	10.7	2.7	1.3	0.0	0.0

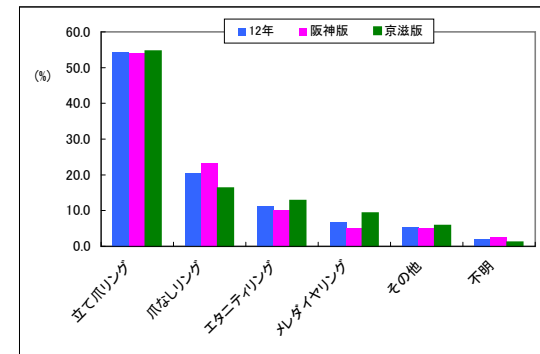


◆ 婚約指輪の素材について②

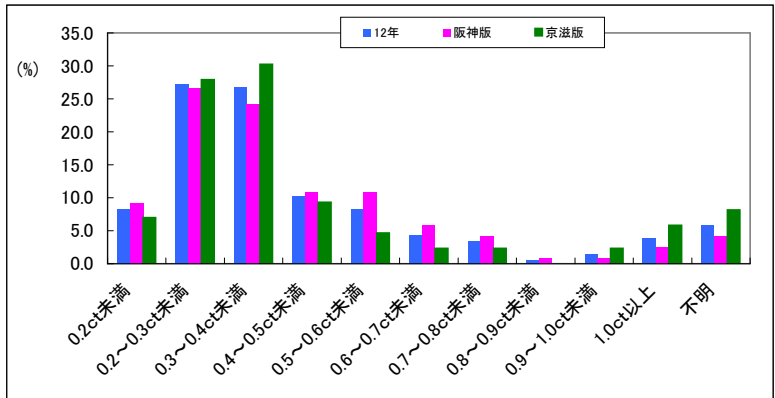
	合計	Q42 婚約指輪の素材について-2				不明	非該当
		ダイヤ	パール	その他	不明		
12年	210	98.1	0.0	1.4	0.5		
10年	118	96.6	0.0	2.5	0.8		
応募エリア	阪神版	124	96.8	0.0	2.4	0.8	
	京滋版	86	100.0	0.0	0.0	0.0	
Q1.妻年齢	20代	133	99.2	0.0	0.0	0.8	
	30代以上	75	96.0	0.0	4.0	0.0	

◆ 購入したリングのデザイン

	合計	Q43 購入したリングのデザイン					不明	非該当
		立て爪 リング	爪なし リング	エタニ ティ リング	メレ ダイ ヤ リング	その他		
12年	206	54.4	20.4	11.2	6.8	5.3	1.9	
10年	114	53.5	22.8	8.8	9.6	3.5	1.8	
応募エリア	阪神版	120	54.2	23.3	10.0	5.0	5.0	2.5
	京滋版	86	54.7	16.3	12.8	9.3	5.8	1.2
Q1.妻年齢	20代	132	55.3	19.7	11.4	6.8	4.5	2.3
	30代以上	72	52.8	22.2	11.1	5.6	6.9	1.4

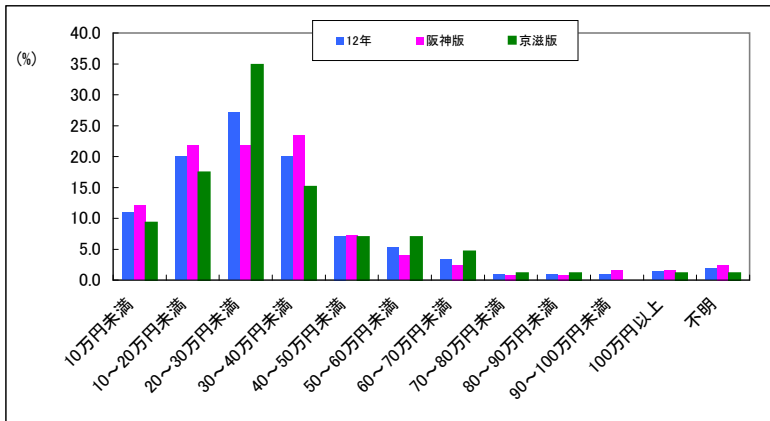


◆ ダイヤのカラット数



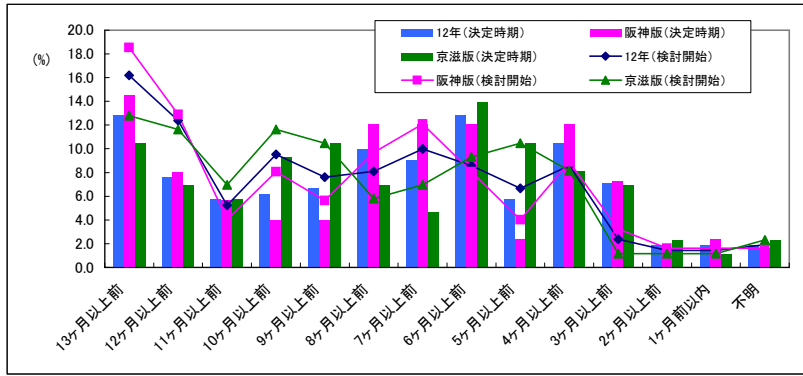
	合計	Q44 ダイヤのカラット数											不明	非該当
		0.2ct未満	0.2~0.3ct未満	0.3~0.4ct未満	0.4~0.5ct未満	0.5~0.6ct未満	0.6~0.7ct未満	0.7~0.8ct未満	0.8~0.9ct未満	0.9~1.0ct未満	1.0ct以上			
12年	206	8.3	27.2	26.7	10.2	8.3	4.4	3.4	0.5	1.5	3.9	5.8		
10年	114	12.3	28.1	24.6	14.9	11.4	3.5	0.0	0.0	0.9	3.5	0.9		
応募エリアと妻の年代(1)別														
阪神版	120	9.2	26.7	24.2	10.8	10.8	5.8	4.2	0.8	0.8	2.5	4.2		
京滋版	86	7.0	27.9	30.2	9.3	4.7	2.3	2.3	0.0	2.3	5.8	8.1		
Q1妻の年代														
20代	132	9.1	31.1	27.3	7.6	6.8	3.8	2.3	0.0	2.3	1.5	8.3		
30代以上	72	5.6	19.4	26.4	15.3	11.1	5.6	5.6	1.4	0.0	8.3	1.4		

◆ 婚約指輪の購入金額



	合計	Q45 婚約指輪の購入金額											不明	非該当
		10万円未満	10~20万円未満	20~30万円未満	30~40万円未満	40~50万円未満	50~60万円未満	60~70万円未満	70~80万円未満	80~90万円未満	90~100万円未満	100万円以上		
12年	210	11.0	20.0	27.1	20.0	7.1	5.2	3.3	1.0	1.0	1.0	1.4	1.9	
10年	118	11.0	24.6	25.4	13.6	7.6	5.9	2.5	2.5	0.8	0.8	1.7	3.4	
応募エリアと妻の年代(1)別														
阪神版	124	12.1	21.8	21.8	23.4	7.3	4.0	2.4	0.8	0.8	1.6	1.6	2.4	
京滋版	86	9.3	17.4	34.9	15.1	7.0	7.0	4.7	1.2	1.2	0.0	1.2	1.2	
Q42.婚約指輪の														
ダイヤ	206	10.7	19.9	27.7	20.4	7.3	5.3	3.4	1.0	1.0	1.0	1.5	1.0	
その他	3	33.3	33.3	0.0	0.0	0.0	0.0	0.0	0.0	0.0	0.0	0.0	33.3	
Q50.ど														
いう	56	10.7	19.6	33.9	14.3	10.7	5.4	5.4	0.0	0.0	0.0	0.0	0.0	
婚約指輪を購入したか														
有名ブランド(国内)	46	15.2	30.4	30.4	21.7	0.0	0.0	2.2	0.0	0.0	0.0	0.0	0.0	
有名ブランド(海外)	42	4.8	7.1	16.7	26.2	16.7	14.3	2.4	2.4	2.4	4.8	2.4	0.0	
即問屋系専門店	37	5.4	29.7	21.6	21.6	5.4	2.7	2.7	2.7	0.0	0.0	2.7	5.4	
オーダー専門店	15	13.3	20.0	33.3	13.3	0.0	6.7	6.7	0.0	6.7	0.0	0.0	0.0	
その他	11	27.3	0.0	27.3	27.3	0.0	0.0	0.0	0.0	0.0	0.0	9.1	9.1	
Q51.ど														
ちらで	122	9.0	19.7	28.7	23.8	7.4	3.3	4.1	0.8	0.0	0.8	1.6	0.8	
購入	71	15.5	19.7	25.4	16.9	8.5	8.5	2.8	0.0	1.4	1.4	0.0	0.0	
インターネット	3	0.0	0.0	33.3	0.0	0.0	0.0	0.0	0.0	0.0	0.0	0.0	66.7	
その他	11	0.0	36.4	18.2	9.1	0.0	9.1	0.0	9.1	9.1	0.0	9.1	0.0	
Q43.購														
入した	112	4.5	23.2	29.5	23.2	9.8	4.5	3.6	0.0	0.9	0.9	0.0	0.0	
リング	42	11.9	19.0	23.8	19.0	4.8	9.5	2.4	0.0	2.4	2.4	4.8	0.0	
のデザイン	23	21.7	17.4	34.8	4.3	0.0	4.3	8.7	4.3	0.0	0.0	0.0	4.3	
エタニティリング	14	21.4	14.3	28.6	28.6	0.0	0.0	0.0	7.1	0.0	0.0	0.0	0.0	
メルゲイヤリング	11	27.3	0.0	18.2	18.2	18.2	9.1	0.0	0.0	0.0	0.0	9.1	0.0	
その他	173	6.4	17.9	29.5	22.0	8.7	5.8	4.0	1.2	0.6	1.2	1.7	1.2	
Q41.婚約指輪の素材について														
プラチナ	26	34.6	34.6	15.4	15.4	0.0	0.0	0.0	0.0	0.0	0.0	0.0	0.0	
ゴールド	6	50.0	16.7	16.7	0.0	0.0	0.0	0.0	0.0	0.0	0.0	0.0	16.7	
シルバー	1	0.0	0.0	100.0	0.0	0.0	0.0	0.0	0.0	0.0	0.0	0.0	0.0	
プラチナ&ゴールド	3	0.0	33.3	0.0	0.0	0.0	33.3	0.0	0.0	33.3	0.0	0.0	0.0	
その他	92	5.4	19.6	31.5	25.0	10.9	3.3	1.1	0.0	1.1	1.1	1.1	0.0	
Q40.婚約指輪の種類														
セミオーダー品	81	17.3	22.2	22.2	16.0	4.9	8.6	1.2	2.5	1.2	1.2	0.0	2.5	
既製品	31	3.2	16.1	32.3	16.1	3.2	3.2	16.1	0.0	0.0	0.0	6.5	3.2	
オーダー品	3	100.0	0.0	0.0	0.0	0.0	0.0	0.0	0.0	0.0	0.0	0.0	0.0	
その他														





応募エリアによって若干のバラつきはあるが、検討時期と決定時期の差があまり無く、検討後即購入の傾向がみられる。

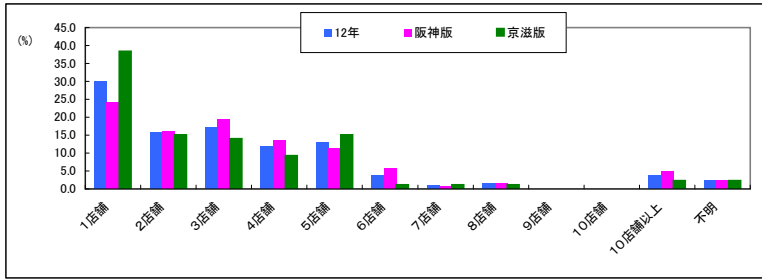
◆ 婚約指輪の検討開始時期

	合計	Q46 婚約指輪の検討開始時期													不明	非該当
		13ヶ月以上前	12ヶ月以上前	11ヶ月以上前	10ヶ月以上前	9ヶ月以上前	8ヶ月以上前	7ヶ月以上前	6ヶ月以上前	5ヶ月以上前	4ヶ月以上前	3ヶ月以上前	2ヶ月以上前	1ヶ月前以内		
12年	210	16.2	12.4	5.2	9.5	7.6	8.1	10.0	8.6	6.7	8.6	2.4	1.4	1.4	1.9	
10年	118	8.5	3.4	8.5	11.9	4.2	13.6	4.2	16.1	11.9	5.1	6.8	2.5	0.0	3.4	
応募エリア	阪神版	124	18.5	12.9	4.0	8.1	5.6	9.7	12.1	8.1	4.0	8.9	3.2	1.6	1.6	1.6
	京滋版	86	12.8	11.6	7.0	11.6	10.5	5.8	7.0	9.3	10.5	8.1	1.2	1.2	1.2	2.3
Q1.妻年齢	20代	133	19.5	12.8	7.5	12.0	10.5	7.5	8.3	8.3	1.5	6.0	2.3	1.5	0.0	2.3
	30代以上	75	10.7	12.0	1.3	5.3	2.7	9.3	12.0	9.3	16.0	13.3	2.7	1.3	2.7	1.3

◆ 婚約指輪の決定時期

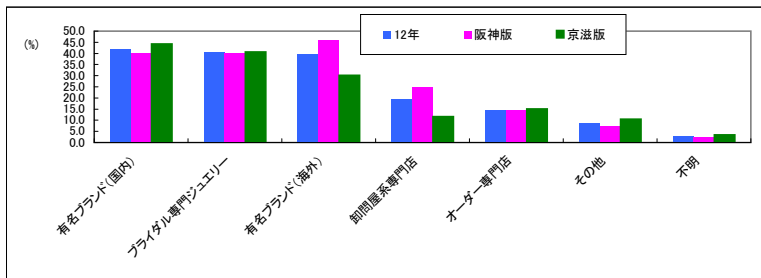
	合計	Q47 婚約指輪の決定時期													不明	非該当
		13ヶ月以上前	12ヶ月以上前	11ヶ月以上前	10ヶ月以上前	9ヶ月以上前	8ヶ月以上前	7ヶ月以上前	6ヶ月以上前	5ヶ月以上前	4ヶ月以上前	3ヶ月以上前	2ヶ月以上前	1ヶ月前以内		
12年	210	12.9	7.6	5.7	6.2	6.7	10.0	9.0	12.9	5.7	10.5	7.1	1.9	1.9	1.9	
10年	118	7.6	5.9	0.8	12.7	2.5	8.5	11.9	14.4	14.4	8.5	6.8	4.2	0.0	1.7	
応募エリア	阪神版	124	14.5	8.1	5.6	4.0	4.0	12.1	12.1	12.1	2.4	12.1	7.3	1.6	2.4	1.6
	京滋版	86	10.5	7.0	5.8	9.3	10.5	7.0	4.7	14.0	10.5	8.1	7.0	2.3	1.2	2.3
Q1.妻年齢	20代	133	15.8	9.0	7.5	8.3	7.5	12.8	8.3	13.5	3.8	3.8	6.8	1.5	0.0	1.5
	30代以上	75	8.0	5.3	2.7	2.7	5.3	5.3	9.3	12.0	9.3	22.7	8.0	2.7	4.0	2.7

◆ 婚約指輪を探す際に検討した店舗数



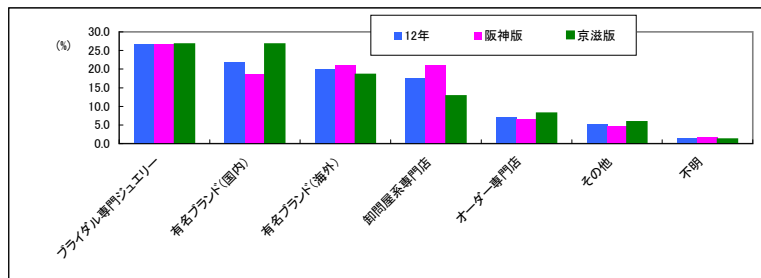
		合計	Q48 婚約指輪を探す際に検討した											不明	非該当
			1店舗	2店舗	3店舗	4店舗	5店舗	6店舗	7店舗	8店舗	9店舗	10店舗	10店舗以上		
12年		210	30.0	15.7	17.1	11.9	12.9	3.8	1.0	1.4	0.0	0.0	3.8	2.4	
10年		118	28.0	10.2	28.8	8.5	10.2	6.8	1.7	0.0	0.0	0.8	4.2	0.8	
応募エリア	阪神版	124	24.2	16.1	19.4	13.7	11.3	5.6	0.8	1.6	0.0	0.0	4.8	2.4	
	京滋版	86	38.4	15.1	14.0	9.3	15.1	1.2	1.2	1.2	0.0	0.0	2.3	2.3	
Q1 妻年齢	20代	133	29.3	15.0	20.3	14.3	9.0	4.5	0.0	1.5	0.0	0.0	4.5	1.5	
	30代以上	75	29.3	17.3	12.0	8.0	20.0	2.7	2.7	1.3	0.0	0.0	2.7	4.0	

◆ どういった婚約指輪を検討したか



		合計	Q49 どういった婚約指輪を検討したか							不明	非該当
			有名ブランド(国内)	フライタイル専門ジュエリー	有名ブランド(海外)	卸問屋系専門店	オーダー専門店	その他			
12年		210	41.9	40.5	39.5	19.5	14.8	8.6	2.9		
10年		118	41.5	47.5	35.6	28.0	16.9	7.6	2.5		
応募エリア	阪神版	124	40.3	40.3	46.0	25.0	14.5	7.3	2.4		
	京滋版	86	44.2	40.7	30.2	11.6	15.1	10.5	3.5		
Q1 妻年齢	20代	133	44.4	42.1	39.8	17.3	15.0	9.8	2.3		
	30代以上	75	37.3	38.7	38.7	24.0	14.7	6.7	4.0		

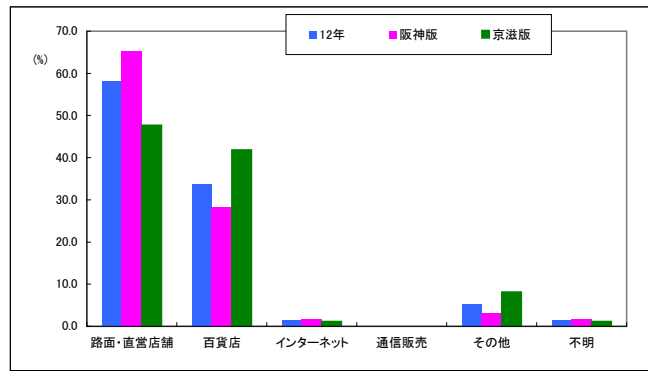
◆ どういった婚約指輪を購入したか



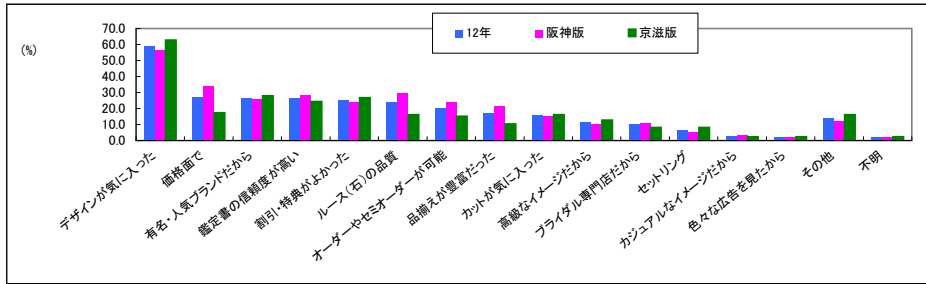
		合計	Q50 どういった婚約指輪を購入したか							不明	非該当
			フライタイル専門ジュエリー	有名ブランド(国内)	有名ブランド(海外)	卸問屋系専門店	オーダー専門店	その他			
12年		210	26.7	21.9	20.0	17.6	7.1	5.2	1.4		
10年		118	27.1	17.8	16.9	16.9	8.5	10.2	2.5		
応募エリア	阪神版	124	26.6	18.5	21.0	21.0	6.5	4.8	1.6		
	京滋版	86	26.7	26.7	18.6	12.8	8.1	5.8	1.2		
Q1 妻年齢	20代	133	27.8	24.8	21.1	13.5	7.5	4.5	0.8		
	30代以上	75	25.3	16.0	17.3	25.3	6.7	6.7	2.7		

◆ 婚約指輪はどちらで購入

	合計	Q51.どちらで購入						
		路面・直営店舗	百貨店	インターネット	通信販売	その他	不明	非該当
12年	210	58.1	33.8	1.4	0.0	5.2	1.4	
10年	118	64.4	24.6	0.0	0.0	9.3	1.7	
応募エリア	阪神版	124	65.3	28.2	1.6	0.0	3.2	1.6
	京滋版	86	47.7	41.9	1.2	0.0	8.1	1.2
Q1.妻年齢	20代	133	60.2	36.1	0.0	0.0	3.0	0.8
	30代以上	75	56.0	28.0	4.0	0.0	9.3	2.7
Q50.どういった婚約指輪を購入したか	ブライダル専門	56	91.1	5.4	1.8	0.0	1.8	0.0
	有名ブランド(国内)	46	23.9	73.9	0.0	0.0	2.2	0.0
	有名ブランド(海外)	42	26.2	71.4	0.0	0.0	2.4	0.0
	卸問屋系専門店	37	81.1	2.7	2.7	0.0	13.5	0.0
	オーダー専門店	15	80.0	13.3	0.0	0.0	6.7	0.0
その他	11	63.6	9.1	9.1	0.0	18.2	0.0	



◆ その店、ブランドでの訪問・購入理由 (MA)



	合計	Q52.訪問・購入理由														不明	非該当	
		入ったデザインが気に入った	価格面で	有名・人気ブランドだから	鑑定書の信頼度が高い	割引・特典がよかった	ルース(石)の品質	オーダーやセミオーダーが可能	品揃えが豊富だった	カットが気に入った	高級なイメージだから	ブライダル専門店だから	セットリング	カジュアルなイメージだから	色々な広告を見たから			その他
12年	210	59.0	27.1	26.7	26.7	25.2	24.3	20.5	17.1	15.7	11.4	10.0	6.7	2.9	2.4	13.8	2.4	
10年	118	51.7	25.4	22.0	28.8	19.5	29.7	18.6	20.3	19.5	13.6	17.8	4.2	2.5	4.2	11.9	1.7	
応募エリア	阪神版	124	56.5	33.9	25.8	24.2	29.8	24.2	21.8	15.3	10.5	11.3	5.6	3.2	2.4	12.1	2.4	
	京滋版	86	62.8	17.4	27.9	24.4	26.7	16.3	15.1	10.5	16.3	8.1	8.1	2.3	2.3	16.3	2.3	
Q1.妻年齢	20代	133	59.4	26.3	27.8	27.8	26.3	24.8	17.3	18.0	15.8	12.8	9.8	6.8	4.5	3.0	16.5	1.5
	30代以上	75	58.7	29.3	24.0	25.3	24.0	22.7	26.7	16.0	14.7	10.7	6.7	0.0	1.3	9.3	4.0	

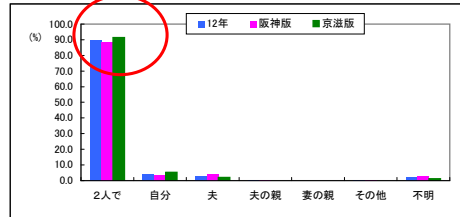
## 6 【結婚指輪について】

---

◆ 結婚指輪の購入について

	合計	Q53.結婚指輪は購入したか		
		購入した	購入しなかった	不明
12年	332	97.9	1.8	0.3
10年	214	98.1	1.9	
応募エリア				
阪神版	177	98.3	1.7	0.0
京滋版	155	97.4	1.9	0.6
Q1.妻年齢				
20代	192	97.9	2.1	0.0
30代以上	138	97.8	1.4	0.7

結婚指輪（マリッジリング）は約98%が2人で検討し購入。

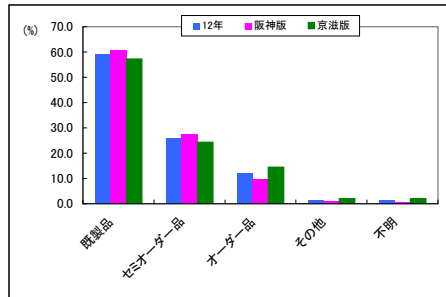


◆ 結婚指輪は誰が選んだか

	合計	Q54.結婚指輪は誰が選んだか							
		2人で	自分	夫	夫の親	妻の親	その他	不明	非該当
12年	326	89.9	4.3	3.1	0.3	0.0	0.3	2.1	
10年	210	86.7	8.1	3.8	0.0	0.0	0.5	1.0	
応募エリア									
阪神版	174	88.5	3.4	4.0	0.6	0.0	0.6	2.9	
京滋版	152	91.4	5.3	2.0	0.0	0.0	0.0	1.3	
Q1.妻年齢									
20代	188	91.0	4.8	2.7	0.5	0.0	0.0	1.1	
30代以上	136	88.2	3.7	3.7	0.0	0.0	0.7	3.7	

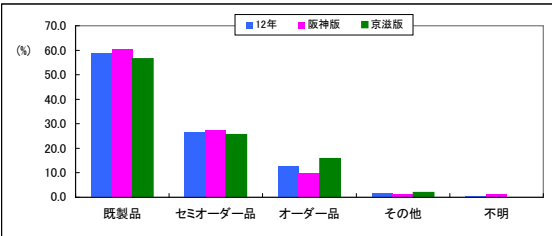
◆ 結婚指輪の種類について<夫>

	合計	Q55.結婚指輪の種類<夫>					
		既製品	セミオーダー品	オーダー品	その他	不明	非該当
12年	326	59.2	26.1	12.0	1.5	1.2	
10年	210	59.5	24.8	14.8	1.0		
応募エリア							
阪神版	174	60.9	27.6	9.8	1.1	0.6	
京滋版	152	57.2	24.3	14.5	2.0	2.0	
Q1.妻年齢							
20代	188	61.7	23.9	12.8	1.1	0.5	
30代以上	136	55.1	29.4	11.0	2.2	2.2	



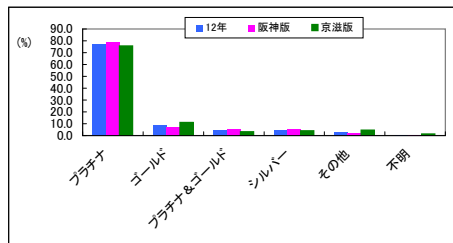
◆ 結婚指輪の種類について<妻>

	合計	Q55.結婚指輪の種類<妻>					
		既製品	セミオーダー品	オーダー品	その他	不明	非該当
12年	326	58.6	26.7	12.6	1.5	0.6	
10年	210	56.7	27.0	14.8	1.0		
応募エリア							
阪神版	174	60.3	27.6	9.8	1.1	1.1	
京滋版	152	56.6	25.7	15.8	2.0	0.0	
Q1.妻年齢							
20代	188	59.6	25.5	13.3	1.1	0.5	
30代以上	136	56.6	28.7	11.8	2.2	0.7	



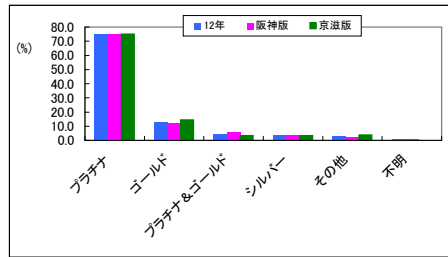
◆ 結婚指輪の素材について①<夫>

	合計	Q56.結婚指輪の素材-1<夫>						
		プラチナ	ゴールド	ド&フ ゴールド チルナ	シルバー	その他	不明	非該当
12年	326	77.3	9.2	4.6	4.6	3.4	0.9	
10年	210	80.0	7.1	5.2	3.8	2.4	1.4	
応募エリア								
阪神版	174	78.7	7.5	5.7	5.2	2.3	0.6	
京滋版	152	75.7	11.2	3.3	3.9	4.6	1.3	
Q1.妻年齢								
20代	188	77.7	9.6	3.2	4.3	4.8	0.5	
30代以上	136	77.9	8.1	5.9	5.1	1.5	1.5	



◆ 結婚指輪の素材について①<妻>

	合計	Q56.結婚指輪の素材-1<妻>						
		プラチナ	ゴールド	ド&プラチナ ゴールド	シルバー	その他	不明	非該当
12年	326	75.2	13.2	4.6	3.4	3.1	0.6	
10年	210	80.5	9.5	4.8	2.9	2.4		
応募エリア								
阪神版	174	75.3	12.1	5.7	3.4	2.3	1.1	
京滋版	152	75.0	14.5	3.3	3.3	3.9	0.0	
Q1.妻年齢								
20代	188	75.5	13.3	3.2	3.2	4.3	0.5	
30代以上	136	75.7	12.5	5.9	3.7	1.5	0.7	



◆ 結婚指輪の素材について②<夫>

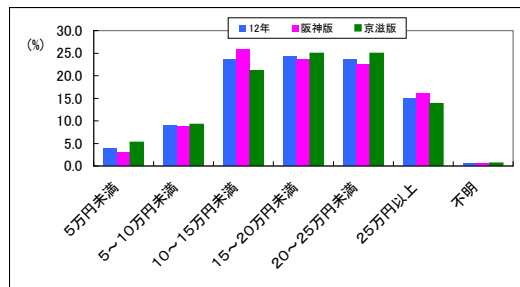
	合計	Q57.結婚指輪の素材-2<夫>						
		ダイヤ	サファイヤ	ルビー	その他	い石はない	不明	非該当
12年	325	11.1	2.2	0.6	4.3	68.9	12.9	
10年	210	14.8	1.9	1.0	3.3	66.2	12.9	
応募エリア								
阪神版	174	12.1	1.1	0.0	5.7	67.8	13.2	
京滋版	151	9.9	3.3	1.3	2.6	70.2	12.6	
Q1.妻年齢								
20代	188	10.1	1.1	0.5	3.7	75.0	9.6	
30代以上	135	12.6	3.7	0.7	5.2	60.0	17.8	

◆ 結婚指輪の素材について③<妻>

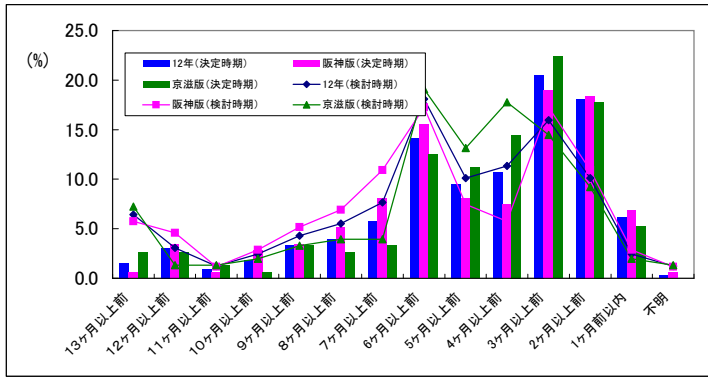
	合計	Q57.結婚指輪の素材-2<妻>						
		ダイヤ	サファイヤ	ルビー	その他	い石はない	不明	非該当
12年	325	66.8	1.5	0.6	3.1	19.1	8.9	
10年	210	68.6	2.4	0.0	1.0	18.1	10.0	
応募エリア								
阪神版	174	70.1	1.1	0.0	4.0	14.4	10.3	
京滋版	151	62.9	2.0	1.3	2.0	24.5	7.3	
Q1.妻年齢								
20代	188	70.7	0.5	0.5	2.1	19.1	6.9	
30代以上	135	61.5	3.0	0.7	4.4	18.5	11.9	

◆ 結婚指輪(二人分)の購入総額

	合計	Q58.結婚指輪(二人分)の購入総額							
		5万円未満	5~10万円未満	10~15万円未満	15~20万円未満	20~25万円未満	25万円以上	不明	非該当
12年	326	4.0	8.9	23.6	24.2	23.6	15.0	0.6	
10年	210	4.8	9.5	21.4	26.2	19.5	18.1	0.5	
応募エリア									
阪神版	174	2.9	8.6	25.9	23.6	22.4	16.1	0.6	
京滋版	152	5.3	9.2	21.1	25.0	25.0	13.8	0.7	
Q1.妻年齢									
20代	188	3.7	11.2	26.1	23.4	20.2	14.9	0.5	
30代以上	136	4.4	5.9	20.6	25.7	27.2	15.4	0.7	
Q66.ど うした結婚 指輪を 購入									
有名ブランド(国内)	96	0.0	6.3	25.0	31.3	27.1	10.4	0.0	
有名ブランド(海外)	77	2.6	10.4	27.3	32.5	22.1	3.9	1.3	
卸問屋系専門店	64	1.6	4.7	4.7	14.1	34.4	40.6	0.0	
オーダー専門店	32	0.0	18.8	53.1	6.3	12.5	9.4	0.0	
その他	29	3.4	3.4	24.1	24.1	20.7	20.7	3.4	
その他	26	30.8	19.2	19.2	23.1	3.8	3.8	0.0	







検討時期と決定時期の差があまり無く、  
検討後即購入の傾向がみられる。

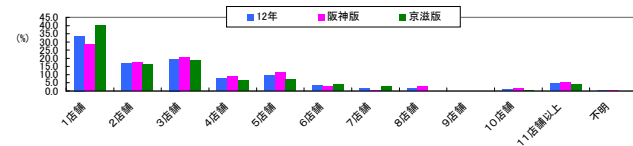
◆ 結婚指輪の検討開始時期

	合計	Q61.結婚指輪の検討開始時期													不明	非該当
		13ヶ月以上前	12ヶ月以上前	11ヶ月以上前	10ヶ月以上前	9ヶ月以上前	8ヶ月以上前	7ヶ月以上前	6ヶ月以上前	5ヶ月以上前	4ヶ月以上前	3ヶ月以上前	2ヶ月以上前	1ヶ月前以内		
12年	326	6.4	3.1	1.2	2.5	4.3	5.5	7.7	18.1	10.1	11.3	16.0	10.1	2.5	1.2	
10年	210	2.9	1.9	2.4	2.4	2.4	6.7	4.8	14.8	16.7	12.9	13.3	15.7	2.9	0.5	
応募エリア																
阪神版	174	5.7	4.6	1.1	2.9	5.2	6.9	10.9	17.2	7.5	5.7	17.2	10.9	2.9	1.1	
京滋版	152	7.2	1.3	1.3	2.0	3.3	3.9	3.9	19.1	13.2	17.8	14.5	9.2	2.0	1.3	
Q1.妻年齢																
20代	188	8.5	4.8	2.1	4.3	4.8	5.9	6.9	22.9	6.9	10.1	13.8	6.4	2.1	0.5	
30代以上	136	3.7	0.7	0.0	0.0	3.7	5.1	8.8	11.0	14.7	13.2	19.1	14.7	2.9	2.2	

◆ 結婚指輪の決定時期

	合計	Q62.結婚指輪の決定開始時期													不明	非該当
		13ヶ月以上前	12ヶ月以上前	11ヶ月以上前	10ヶ月以上前	9ヶ月以上前	8ヶ月以上前	7ヶ月以上前	6ヶ月以上前	5ヶ月以上前	4ヶ月以上前	3ヶ月以上前	2ヶ月以上前	1ヶ月前以内		
12年	326	1.5	3.1	0.9	1.8	3.4	4.0	5.8	14.1	9.5	10.7	20.6	18.1	6.1	0.3	
10年	210	2.4	1.9	0.5	2.4	0.0	3.8	5.2	8.6	15.7	15.2	15.7	23.8	4.8		
応募エリア																
阪神版	174	0.6	3.4	0.6	2.9	3.4	5.2	8.0	15.5	8.0	7.5	19.0	18.4	6.9	0.6	
京滋版	152	2.6	2.6	1.3	0.7	3.3	2.6	3.3	12.5	11.2	14.5	22.4	17.8	5.3	0.0	
Q1.妻年齢																
20代	188	2.1	3.2	1.6	3.2	4.8	5.3	8.0	15.4	8.5	9.0	20.7	13.3	4.8	0.0	
30代以上	136	0.7	2.9	0.0	0.0	1.5	2.2	2.9	11.8	11.0	13.2	20.6	24.3	8.1	0.7	

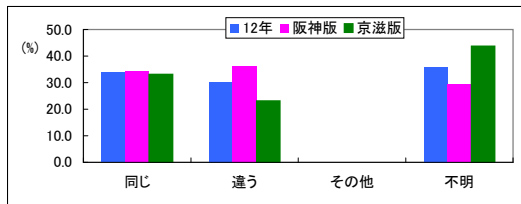
◆ 結婚指輪を探す際に検討した店舗数



	合計	Q63.検討した店舗数											不明	非該当
		1店舗	2店舗	3店舗	4店舗	5店舗	6店舗	7店舗	8店舗	9店舗	10店舗	11店舗以上		
12年	326	33.7	16.9	19.6	7.7	9.5	3.4	1.5	1.5	0.0	1.2	4.6	0.3	
10年	210	29.0	16.2	22.4	9.5	11.0	3.3	1.4	1.9	0.0	1.4	3.8		
応募エリア														
阪神版	174	28.2	17.2	20.7	8.6	11.5	2.9	0.6	2.9	0.0	1.7	5.2	0.6	
京滋版	152	40.1	16.4	18.4	6.6	7.2	3.9	2.6	0.0	0.0	0.7	3.9	0.0	
Q1.妻年齢														
20代	188	33.0	14.4	20.7	9.0	11.2	3.7	0.0	1.1	0.0	1.6	5.3	0.0	
30代以上	136	34.6	20.6	17.6	5.9	7.4	2.9	3.7	2.2	0.0	0.7	3.7	0.7	

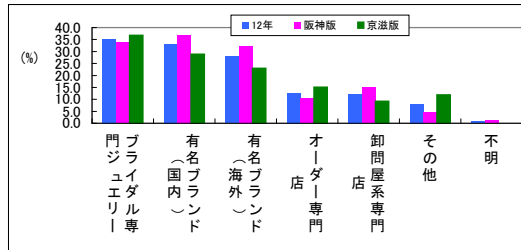
◆ 結婚指輪購入店が、婚約指輪購入店と同一店舗だったか

	合計	Q64.婚約指輪購入店と同一店舗だったか				不明	非該当
		同じ	違う	その	不明		
12年	325	33.8	30.2	0.0	36.0		
10年	210	31.0	34.3	0.0	34.8		
応募エリア							
阪神版	174	34.5	36.2	0.0	29.3		
京滋版	151	33.1	23.2	0.0	43.7		
Q1.妻年齢							
20代	188	34.0	35.6	0.0	30.3		
30代以上	135	33.3	22.2	0.0	44.4		



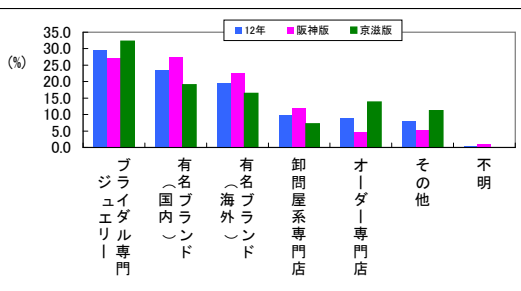
◆ どういった結婚指輪を検討されたか

	合計	Q65.どういった結婚指輪を検討							不明	非該当
		専ら 門下 ジュエ ル	有名 ブランド (国内)	有名 ブランド (海外)	有名 ブランド (海外)	有名 ブランド (海外)	有名 ブランド (海外)	有名 ブランド (海外)		
12年	326	35.3	33.1	27.9	12.6	12.3	8.0	0.6		
10年	210	33.8	32.9	27.6	11.4	17.4	8.1	0.6		
応募エリア										
阪神版	174	33.9	36.8	32.2	10.3	14.9	4.6	1.1		
京滋版	152	36.8	28.9	23.0	15.1	9.2	11.8	0.0		
Q1.妻年齢										
20代	188	36.7	36.2	30.9	11.2	9.0	8.0	0.5		
30代以上	136	33.1	29.4	23.5	14.7	16.9	8.1	0.7		



◆ どういった結婚指輪を購入されたか

	合計	Q66.どういった結婚指輪を購入							不明	非該当
		専ら ジュエ ル	有名 ブランド (国内)	有名 ブランド (海外)	有名 ブランド (海外)	有名 ブランド (海外)	有名 ブランド (海外)	有名 ブランド (海外)		
12年	326	29.4	23.6	19.6	9.8	8.9	8.0	0.6		
10年	210	28.6	24.3	18.1	11.9	9.0	7.5	0.5		
応募エリア										
阪神版	174	27.0	27.6	22.4	12.1	4.6	5.2	1.1		
京滋版	152	32.2	19.1	16.4	7.2	13.8	11.2	0.0		
Q1.妻年齢										
20代	188	30.9	25.5	20.7	6.4	8.5	8.0	0.0		
30代以上	136	27.2	21.3	17.6	14.7	9.6	8.1	1.5		





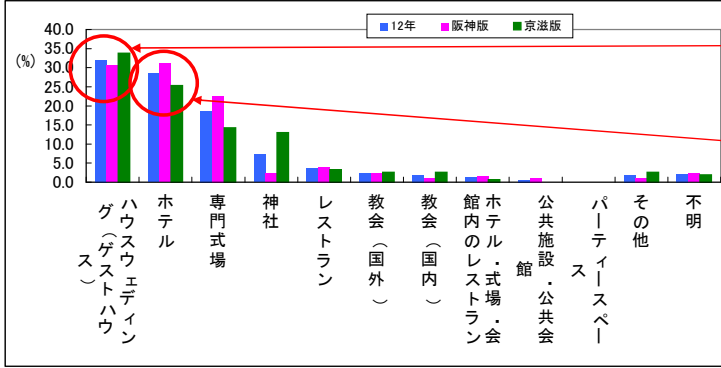
## 7 【挙式会場・形式について】

---

◆ 挙式、披露宴・披露パーティーの実施

	合計	Q67 挙式、披露宴・披露パーティーの実施					
		どちらも行った	挙式のみ	披露宴・披露パーティーのみ	1.5次会	どちらも行かなかった	不明
12年	332	97.9	1.8	0.0	0.0	0.3	0.0
10年	214	93.5	4.2	2.3	0.0	0.0	0.0
応募エリア							
阪神版	177	98.3	1.7	0.0	0.0	0.0	0.0
京滋版	155	97.4	1.9	0.0	0.0	0.6	0.0
Q1. 妻年							
20代	192	97.9	1.6	0.0	0.0	0.5	0.0
30代以上	138	97.8	2.2	0.0	0.0	0.0	0.0

◆ 挙式を挙げられた会場

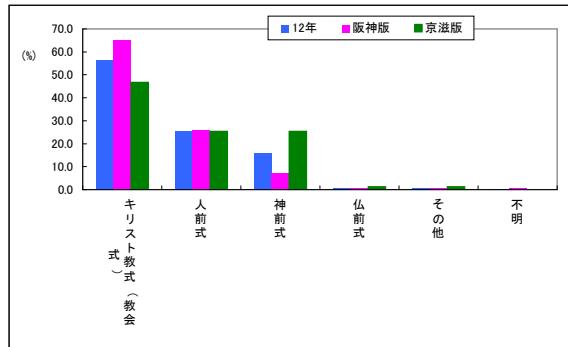


挙式会場の1位はゲストハウスで2位はホテル。

	合計	Q68 挙式を挙げた会場												非該当
		ハウスウェディング(ゲストハウス)	ホテル	専門式場	神社	レストラン	教会(国外)	教会(国内)	ホテル・式場・会館内のレストラン	公共施設・公共会館	パーティースペース	その他	不明	
12年	331	32.0	28.4	18.7	7.3	3.6	2.4	1.8	1.2	0.6	0.0	1.8	2.1	
10年	209	18.2	37.8	20.1	4.3	7.7	3.3	4.8	1.0	0.5	0.0	1.0	1.4	
応募エリア														
阪神版	177	30.5	31.1	22.6	2.3	4.0	2.3	1.1	1.7	1.1	0.0	1.1	2.3	
京滋版	154	33.8	25.3	14.3	13.0	3.2	2.6	2.6	0.6	0.0	0.0	2.6	1.9	
Q1. 妻の														
20代	191	35.6	25.1	19.9	5.8	4.2	2.6	1.6	1.0	0.0	0.0	1.6	2.6	
30代以上	138	26.8	33.3	17.4	9.4	2.9	2.2	2.2	1.4	1.4	0.0	2.2	0.7	
Q67. どちらも行った	325	32.6	28.9	18.5	6.8	3.7	2.2	1.8	0.9	0.6	0.0	1.8	2.2	
挙式のみ	6	0.0	0.0	33.3	0.0	0.0	16.7	0.0	16.7	0.0	0.0	0.0	0.0	
Q70. 実施した挙式スタイル														
キリスト教式(教会式)	193	32.1	35.2	17.6	0.0	4.7	3.6	2.6	1.6	0.5	0.0	0.0	2.1	
人前式	90	43.3	20.0	25.6	0.0	3.3	1.1	1.1	0.0	1.1	0.0	2.2	2.2	
神前式	43	11.6	16.3	9.3	55.8	0.0	0.0	0.0	2.3	0.0	0.0	2.3	2.3	
仏前式	3	0.0	0.0	0.0	0.0	0.0	0.0	0.0	0.0	0.0	100.0	0.0	0.0	
その他	2	0.0	50.0	50.0	0.0	0.0	0.0	0.0	0.0	0.0	0.0	0.0	0.0	

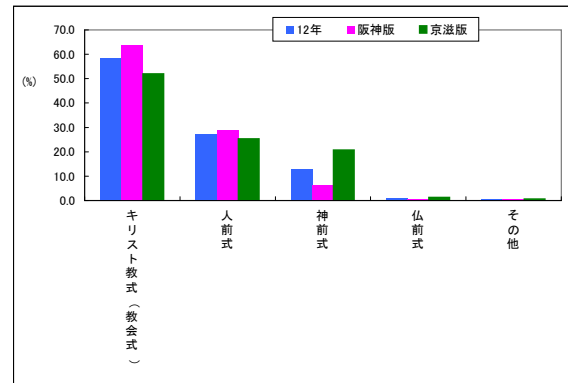
◆ 希望していた挙式スタイル

	合計	Q69 希望していた挙式スタイル						非該当
		キリスト教式(教会)	人前式	神前式	仏前式	その他	不明	
12年	331	56.5	25.7	15.7	0.9	0.9	0.3	
10年	209	58.9	25.4	13.9	0.0	0.0	1.9	
応募エリア								
阪神版	177	65.0	26.0	7.3	0.6	0.6	0.6	
京滋版	154	46.8	25.3	25.3	1.3	1.3	0.0	
Q1. 妻年								
20代	191	60.2	27.7	9.9	0.5	1.6	0.0	
30代以上	138	50.7	23.2	23.9	1.4	0.0	0.7	



◆ 実施した挙式スタイル

	合計	Q70 実施した挙式スタイル						非該当
		キリスト教式(教会)	人前式	神前式	仏前式	その他	不明	
12年	331	58.3	27.2	13.0	0.9	0.6	0.0	
10年	209	62.7	23.4	11.5	0.0	0.5	1.9	
応募エリア								
阪神版	177	63.8	28.8	6.2	0.6	0.6	0.0	
京滋版	154	51.9	25.3	20.8	1.3	0.6	0.0	
Q1. 妻年								
20代	191	60.2	29.3	8.9	0.5	1.0	0.0	
30代以上	138	55.1	24.6	18.8	1.4	0.0	0.0	
Q67. どちらも行った	325	58.5	27.7	12.6	0.9	0.3	0.0	
挙式のみ	6	50.0	0.0	33.3	0.0	16.7	0.0	
Q68. 挙式を挙げた会場								
ハウスウェディング(ゲストハウス)	106	58.5	36.8	4.7	0.0	0.0	0.0	
ホテル	94	72.3	19.1	7.4	0.0	1.1	0.0	
専門式場	62	54.8	37.1	6.5	0.0	1.6	0.0	
神社	24	0.0	0.0	100.0	0.0	0.0	0.0	
レストラン	12	75.0	25.0	0.0	0.0	0.0	0.0	
教会(国外)	8	87.5	12.5	0.0	0.0	0.0	0.0	
教会(国内)	6	83.3	16.7	0.0	0.0	0.0	0.0	
ホテル・式場・会館内のレストラン	4	75.0	0.0	25.0	0.0	0.0	0.0	
公共施設・公共会館	2	50.0	50.0	0.0	0.0	0.0	0.0	
その他	6	0.0	33.3	16.7	50.0	0.0	0.0	
Q70. 実施した挙式スタイル								
キリスト教式(教会式)	193	100.0	0.0	0.0	0.0	0.0	0.0	
人前式	90	0.0	100.0	0.0	0.0	0.0	0.0	
神前式	43	0.0	0.0	100.0	0.0	0.0	0.0	
仏前式	3	0.0	0.0	0.0	100.0	0.0	0.0	
その他	2	0.0	0.0	0.0	0.0	100.0	0.0	

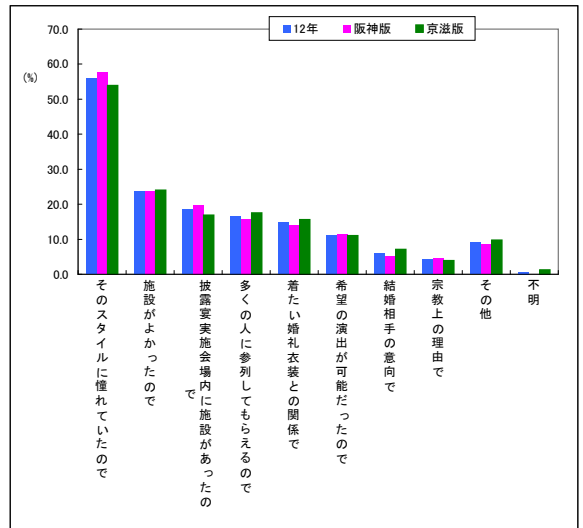


◆ 挙式スタイルはどなたが決めたか

	合計	Q71. 挙式スタイルは誰が決めたか						
		2人で	妻	夫	妻の	その	不明	非該
12年	331	75.2	19.6	3.9	0.3	0.0	0.9	0.0
10年	209	70.8	27.3	1.0	0.5	0.0	0.0	0.5
応募	177	76.3	19.2	4.0	0.6	0.0	0.0	0.0
エリ	154	74.0	20.1	3.9	0.0	0.0	1.9	0.0
Q1.	191	73.3	21.5	4.2	0.5	0.0	0.5	0.0
妻年	30代以上	138	77.5	17.4	3.6	0.0	0.0	1.4

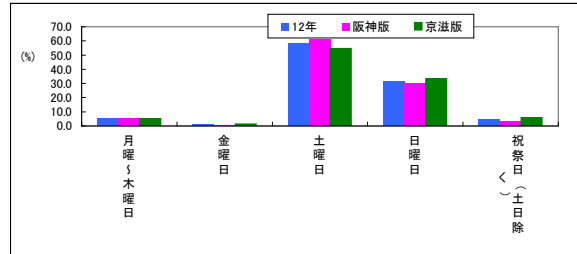
◆ 挙式スタイルの選択理由(MA)

	合計	Q72. 挙式スタイルの選択理由									
		いその その スタイル に 慣れて	施 設 が よ か っ た の で	設 被 露 宴 実 施 会 場 内 に 施	ら 多 く の 人 に 参 列 し て も	係 着 た い 婚 礼 衣 装 と の 関	た 希 望 の 演 出 が 可 能 だ っ	結 婚 相 手 の 意 向 で	宗 教 上 の 理 由 で	そ の 他	不 明
12年	331	55.9	23.9	18.4	16.6	14.8	11.2	6.0	4.2	9.1	0.6
10年	209	55.5	22.5	12.4	14.4	15.8	11.5	3.8	3.8	5.3	0.5
応募	177	57.6	23.7	19.8	15.8	14.1	11.3	5.1	4.5	8.5	0.0
エリ	154	53.9	24.0	16.9	17.5	15.6	11.0	7.1	3.9	9.7	1.3
Q1.	191	60.2	21.5	16.2	18.3	16.8	12.0	5.8	4.2	8.4	1.0
妻の	30代以上	138	50.0	27.5	21.7	13.8	12.3	10.1	6.5	10.1	0.0
Q67.	325	56.0	23.7	18.8	16.9	14.5	11.4	5.8	4.3	8.6	0.6
挙	6	50.0	33.3	0.0	0.0	33.3	0.0	16.7	0.0	33.3	0.0
Q68.	106	63.2	17.0	18.9	16.0	7.5	14.2	7.5	5.7	7.5	0.9
挙式	106	63.2	17.0	18.9	16.0	7.5	14.2	7.5	5.7	7.5	0.9
を	94	48.9	35.1	26.6	19.1	23.4	7.4	3.2	3.2	5.3	0.0
挙	62	46.8	21.0	14.5	22.6	11.3	17.7	3.2	4.8	11.3	0.0
げ	24	62.5	8.3	0.0	0.0	25.0	4.2	16.7	0.0	16.7	4.2
た	12	41.7	0.0	8.3	16.7	16.7	8.3	0.0	25.0	0.0	
会	8	87.5	25.0	0.0	0.0	0.0	0.0	12.5	0.0	0.0	
場	6	83.3	83.3	33.3	33.3	16.7	16.7	0.0	0.0	0.0	
ホ	4	75.0	25.0	0.0	0.0	25.0	0.0	0.0	0.0	25.0	
テ	2	100.0	50.0	0.0	0.0	50.0	0.0	0.0	0.0	0.0	
ル	6	33.3	33.3	0.0	16.7	0.0	0.0	0.0	33.3	33.3	
・	193	63.7	31.6	23.3	14.5	16.1	4.7	4.1	1.0	5.7	
キ	90	37.8	13.3	15.6	27.8	6.7	30.0	4.4	10.0	13.3	
リ	43	62.8	14.0	4.7	4.7	27.9	2.3	16.3	0.0	14.0	
ス	3	33.3	0.0	0.0	0.0	0.0	0.0	0.0	66.7	0.0	
タ	2	0.0	0.0	0.0	0.0	0.0	0.0	50.0	50.0	0.0	



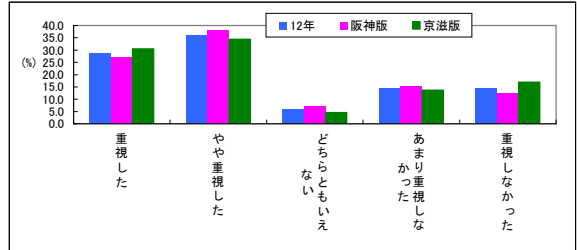
◆ 挙式の実施曜日

	合計	Q73. 挙式の実施日						
		月曜 ～木 曜日	金曜 日	土曜 日	日曜 日	祝祭日(土 日除 け)	不明	非該 当
12年	331	5.1	0.9	58.0	31.4	4.5	0.0	
10年	209	7.2	1.9	46.4	38.3	5.7	0.5	
応募 エリ	阪神版	177	5.1	0.6	61.0	29.9	3.4	0.0
	京滋版	154	5.2	1.3	54.5	33.1	5.8	0.0
Q1. 妻年	20代	191	6.8	0.0	58.6	29.8	4.7	0.0
	30代以上	138	2.9	2.2	56.5	34.1	4.3	0.0



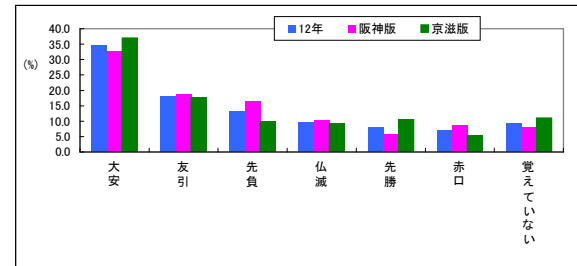
◆ 暦(六輝)について

	合計	Q74. 暦(六輝)について						
		重視 した	やや 重視 し	いど ちら も ない	し な か つ た	あ ま り 重 視 し な か つ た	不 明	非 該 当
12年	331	28.7	36.3	6.0	14.5	14.5	0.0	
10年	209	20.6	41.1	3.8	21.1	12.9	0.5	
応募 エリ	阪神版	177	27.1	37.9	7.3	15.3	12.4	0.0
	京滋版	154	30.5	34.4	4.5	13.6	16.9	0.0
Q1. 妻年	20代	191	28.3	36.1	6.8	13.6	15.2	0.0
	30代以上	138	29.0	37.0	5.1	15.9	13.0	0.0



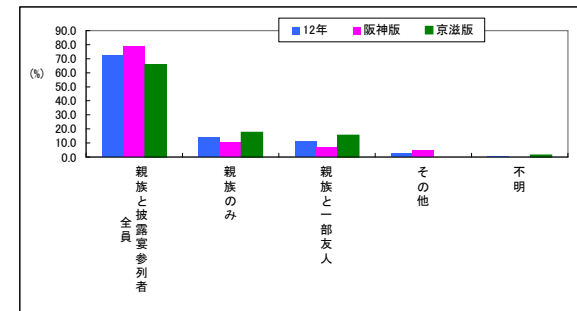
◆ 挙式実施日の暦(六輝)

	合計	Q75. 挙式実施日の暦(六輝)								
		大安	友引	先負	仏滅	先勝	赤口	覚えて ない	不明	非該 当
12年	331	34.7	18.1	13.3	9.7	7.9	6.9	9.4	0.0	
10年	209	28.8	21.5	14.4	4.3	14.4	11.0	10.5	0.5	
応募 エリ アと 妻の	阪神版	177	32.8	18.6	16.4	10.2	5.6	8.5	7.9	0.0
	京滋版	154	37.0	17.5	9.7	9.1	10.4	5.2	11.0	0.0
Q74. 暦 (六 輝) につ	20代	191	34.0	16.2	17.3	9.9	8.4	5.2	8.9	0.0
	30代以上	138	34.8	21.0	8.0	9.4	7.2	9.4	10.1	0.0
	重視した	95	69.5	16.8	5.3	0.0	7.4	0.0	1.1	0.0
	やや重視した	120	27.5	30.0	18.3	0.0	8.3	7.5	8.3	0.0
	どちらともいえない	20	10.0	5.0	30.0	20.0	10.0	10.0	15.0	0.0
	あまり重視しなかつた	48	20.8	6.3	14.6	10.4	12.5	18.8	16.7	0.0
	重視しなかつた	48	8.3	8.3	8.3	47.9	2.1	6.3	18.8	0.0



◆ 挙式には誰が参列したか

	合計	Q76. 挙式には誰が参列					
		参親 族と 全披 露宴	親 族の み	人親 族と 一部 友	そ の 他	不 明	非 該 当
12年	331	72.5	13.6	10.9	2.4	0.6	
10年	209	66.0	16.3	16.3	1.0	0.5	
応募 エリ	阪神版	177	78.5	10.2	6.8	4.5	0.0
	京滋版	154	65.6	17.5	15.6	0.0	1.3
Q1. 妻年	20代	191	79.1	11.0	7.9	2.1	0.0
	30代以上	138	63.8	17.4	14.5	2.9	1.4



## 8 【披露宴・会場について】

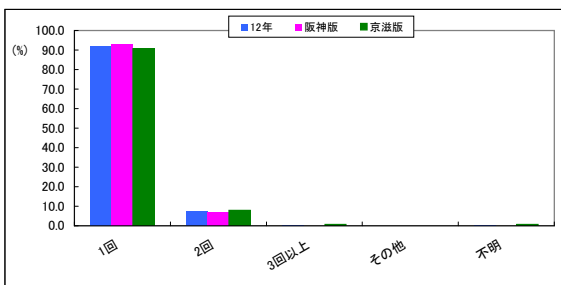
---

◆ 披露宴・披露パーティーの実施した月

	合計	Q85 披露宴・披露パーティーの実施した月													不明	非該当
		1月	2月	3月	4月	5月	6月	7月	8月	9月	10月	11月	12月			
12年	325	2.5	7.4	7.1	9.2	14.8	12.6	10.8	5.5	13.2	16.3	0.3	0.3	0.3		
10年	205	1.0	14.6	22.0	8.3	11.2	10.2	13.2	8.8	9.3	1.0	1.0				
応募エリア																
阪神版	174	4.6	8.6	6.3	11.5	14.9	11.5	8.0	5.2	9.2	20.1	0.0	0.0	0.0		
京滋版	151	0.0	6.0	7.9	6.6	14.6	13.9	13.9	6.0	17.9	11.9	0.7	0.7	0.7		
アと妻の年代(1)																
20代	188	3.2	10.6	5.3	12.8	13.8	13.3	6.9	5.3	12.8	15.4	0.5	0.0	0.0		
30代以上	135	1.5	2.2	8.9	4.4	16.3	11.9	16.3	5.9	14.1	17.8	0.0	0.7	0.7		
Q90. 実施した披露宴・披露パーティー会場																
ハイクラスディング(ゲストハウス)	117	2.6	7.7	5.1	9.4	14.5	14.5	11.1	5.1	16.2	13.7	0.9	0.0	0.0		
ホテル	102	2.0	6.9	10.8	10.8	14.7	11.8	9.8	5.9	11.8	15.7	0.0	0.0	0.0		
専門式場	61	1.6	4.9	8.2	8.2	16.4	11.5	9.8	8.2	9.8	21.3	0.0	0.0	0.0		
レストラン	29	6.9	13.8	3.4	6.9	13.8	6.9	17.2	3.4	17.2	6.9	0.0	3.4	0.0		
ホテル・式場内のレストラン	10	0.0	0.0	10.0	10.0	10.0	20.0	0.0	0.0	10.0	40.0	0.0	0.0	0.0		
料亭	3	0.0	0.0	33.3	0.0	0.0	33.3	0.0	0.0	33.3	0.0	0.0	0.0	0.0		
パーティースペース	2	0.0	50.0	0.0	0.0	0.0	0.0	0.0	0.0	0.0	50.0	0.0	0.0	0.0		
教会	2	0.0	0.0	0.0	0.0	0.0	50.0	0.0	0.0	50.0	0.0	0.0	0.0	0.0		
神社	2	0.0	0.0	0.0	50.0	0.0	0.0	0.0	0.0	0.0	50.0	0.0	0.0	0.0		
その他	2	0.0	0.0	0.0	0.0	50.0	0.0	50.0	0.0	0.0	0.0	0.0	0.0	0.0		

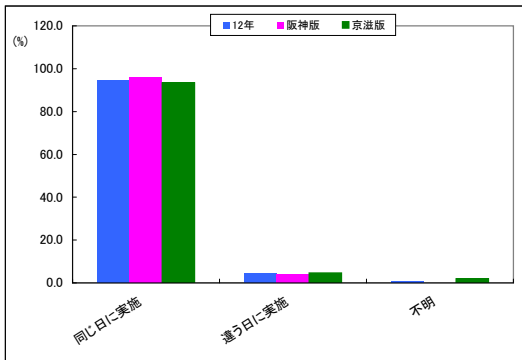
◆ 披露宴・披露パーティーの実施回数

	合計	Q86 披露宴・披露パーティーの実施回数					不明	非該当
		1回	2回	3回以上	その他			
12年	325	92.0	7.4	0.3	0.0	0.3		
10年	205	93.7	5.9	0.5	0.0			
応募エリア								
阪神版	174	93.1	6.9	0.0	0.0	0.0		
京滋版	151	90.7	7.9	0.7	0.0	0.7		
アと妻の年代(1)								
20代	188	94.1	5.3	0.5	0.0	0.0		
30代以上	135	88.9	10.4	0.0	0.0	0.7		
Q90. 実施した披露宴・披露パーティー会場								
ハイクラスディング(ゲストハウス)	117	94.0	5.1	0.9	0.0	0.0		
ホテル	102	91.2	8.8	0.0	0.0	0.0		
専門式場	61	91.9	8.2	0.0	0.0	0.0		
レストラン	29	75.9	20.7	3.4	0.0	0.0		
ホテル・式場内のレストラン	10	100.0	0.0	0.0	0.0	0.0		
料亭	3	0.0	66.7	33.3	0.0	0.0		
パーティースペース	2	100.0	0.0	0.0	0.0	0.0		
教会	2	100.0	0.0	0.0	0.0	0.0		
神社	2	100.0	0.0	0.0	0.0	0.0		
その他	2	100.0	0.0	0.0	0.0	0.0		



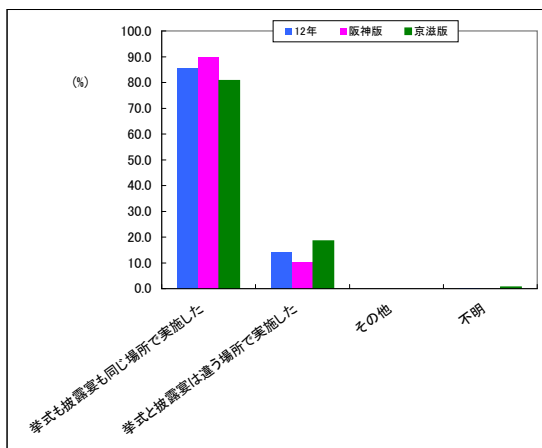
◆ 挙式と披露宴・披露パーティーの実施日の一致状況

	合計	Q87 挙式と披露宴の実施日の一致状況			
		に同実施日	に達実施日	不明	非該当
12年	325	94.8	4.3	0.9	
10年	200	93.0	7.0	0.9	
応募エリア					
阪神版	174	96.0	4.0	0.0	
京滋版	151	93.4	4.6	2.0	
アと妻の年代(1)					
20代	188	95.2	4.3	0.5	
30代以上	135	94.1	4.4	1.5	
Q90. 実施した披露宴・披露パーティー会場					
ハイクラスディング(ゲストハウス)	117	98.3	1.7	0.0	
ホテル	102	98.0	2.0	0.0	
専門式場	61	93.4	4.9	1.6	
レストラン	29	99.3	20.7	0.0	
ホテル・式場内のレストラン	10	90.0	0.0	10.0	
料亭	3	100.0	0.0	0.0	
パーティースペース	2	100.0	0.0	0.0	
教会	2	100.0	0.0	0.0	
神社	2	100.0	0.0	0.0	
その他	2	50.0	50.0	0.0	



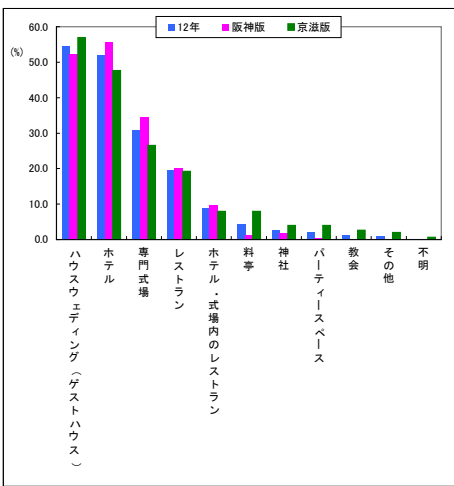
◆ 挙式会場と披露宴・披露パーティー会場の一致状況

	合計	Q88 挙式と披露宴の実施会場の一致状況				
		場挙所式でも披露宴も同じ	場挙所式と披露宴は違う	その他	不明	非該当
12年	325	85.5	14.2	0.0	0.3	
10年	200	84.5	12.0	1.5	2.0	
応募エリア						
阪神版	174	89.7	10.3	0.0	0.0	
京滋版	151	80.8	18.5	0.0	0.7	
アと妻の年代(1)						
20代	188	86.2	13.8	0.0	0.0	
30代以上	135	84.4	14.8	0.0	0.7	
Q90. 実施した披露宴・披露パーティー会場						
ハイクラスディング(ゲストハウス)	117	88.9	11.1	0.0	0.0	
ホテル	102	86.3	13.7	0.0	0.0	
専門式場	61	93.4	6.6	0.0	0.0	
レストラン	29	51.7	48.3	0.0	0.0	
ホテル・式場内のレストラン	10	100.0	0.0	0.0	0.0	
料亭	3	33.3	66.7	0.0	0.0	
パーティースペース	2	50.0	50.0	0.0	0.0	
教会	2	100.0	0.0	0.0	0.0	
神社	2	100.0	0.0	0.0	0.0	
その他	2	50.0	50.0	0.0	0.0	



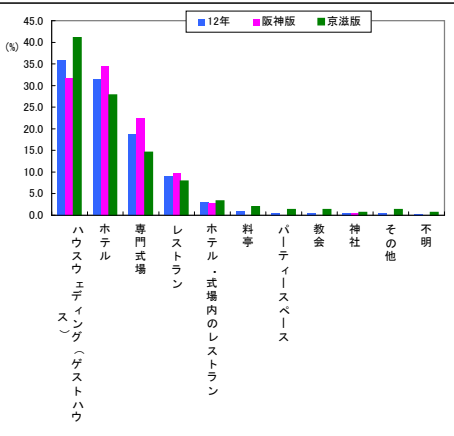
◆ 検討した披露宴・披露パーティー会場(MA)

	Q89 検討した披露宴・披露パーティー会場												
	合計	ハウスウェディング (ハウス)	ホテル	専門式場	レストラン	ホテル・式場内のレストラン	料亭	神社	パーティースペース	教会	その他	不明	非該当
12年	325	54.5	52.0	30.8	19.7	8.9	4.3	2.8	2.2	1.2	0.9	0.3	
10年	205	45.4	56.1	28.3	28.8	10.2	1.0	2.9	5.9	0.5			
応募エリアと妻の年代(1)													
20代	174	52.3	55.7	34.5	20.1	9.8	1.1	1.7	0.6	0.0	0.0	0.0	
20代	151	57.0	47.7	26.5	19.2	7.9	7.9	4.0	4.0	2.6	2.0	0.7	
20代	188	58.5	54.8	37.2	19.7	7.4	3.7	3.2	2.1	1.6	1.1	0.0	
30代以上	135	48.8	48.1	22.2	20.0	11.1	5.2	2.2	2.2	0.7	0.7	0.7	
Q90. 実施した披露宴・披露パーティー会場													
ハウスウェディング (ゲストハウス)	117	100.0	33.3	21.4	14.5	6.0	2.6	3.4	2.6	1.7	0.9	0.0	
ホテル	102	33.3	99.0	10.8	7.8	4.9	4.9	1.0	1.0	0.0	0.0	0.0	
専門式場	61	23.0	26.2	98.4	18.0	6.6	3.3	3.3	1.6	0.0	0.0	0.0	
レストラン	29	31.0	24.1	20.7	93.1	17.2	3.4	0.0	0.0	0.0	0.0	0.0	
ホテル・式場内のレストラン	10	40.0	50.0	0.0	20.0	90.0	0.0	0.0	0.0	0.0	0.0	0.0	
料亭	3	66.7	66.7	33.3	0.0	33.3	100.0	0.0	0.0	0.0	0.0	0.0	
パーティースペース	2	0.0	50.0	0.0	0.0	0.0	0.0	100.0	0.0	0.0	0.0	0.0	
教会	2	0.0	0.0	0.0	0.0	0.0	0.0	0.0	100.0	0.0	0.0	0.0	
神社	2	50.0	50.0	50.0	0.0	0.0	100.0	100.0	0.0	0.0	0.0	0.0	
その他	2	50.0	50.0	0.0	100.0	0.0	50.0	0.0	0.0	100.0	0.0	0.0	

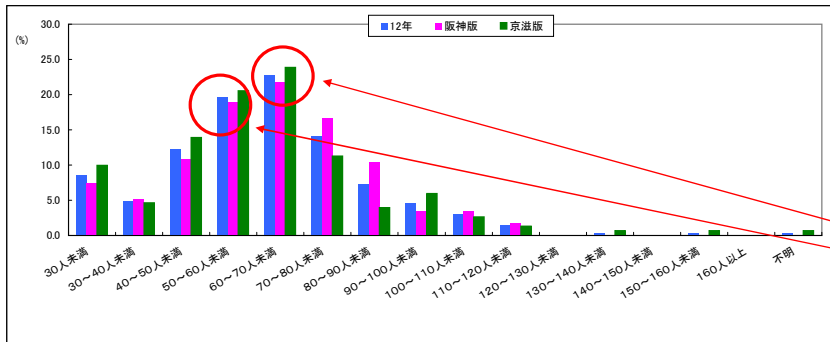


◆ 実施した披露宴・披露パーティー会場(MA)

	Q90 実施した披露宴・披露パーティー会場												
	合計	ハウスウェディング (ハウス)	ホテル	専門式場	レストラン	ホテル・式場内のレストラン	料亭	パーティースペース	教会	神社	その他	不明	非該当
12年	325	36.0	31.4	18.8	8.9	3.1	0.9	0.6	0.6	0.6	0.6	0.3	
10年	205	24.9	37.1	17.6	16.6	4.4	1.0	1.5	0.0	0.5	0.5	0.5	
応募エリアと妻の年代(1)													
20代	174	31.6	34.5	22.4	9.8	2.9	0.0	0.0	0.6	0.0	0.0	0.0	
20代	151	41.1	27.8	14.6	7.9	3.3	2.0	1.3	1.3	0.7	1.3	0.7	
20代	188	39.4	29.8	20.2	8.0	1.1	1.1	1.1	0.5	0.5	0.0	0.0	
30代以上	135	31.1	33.3	17.0	10.4	5.9	0.7	0.0	0.0	0.7	0.7	0.7	
Q90. 実施した披露宴・披露パーティー会場													
ハウスウェディング (ゲストハウス)	117	100.0	0.0	0.0	0.0	0.0	0.0	0.0	0.0	0.0	0.0	0.0	
ホテル	102	1.0	100.0	0.0	1.0	0.0	1.0	0.0	0.0	0.0	0.0	0.0	
専門式場	61	0.0	0.0	100.0	1.6	0.0	0.0	0.0	0.0	0.0	0.0	0.0	
レストラン	29	3.4	3.4	3.4	100.0	0.0	3.4	0.0	0.0	0.0	0.0	0.0	
ホテル・式場内のレストラン	10	0.0	0.0	0.0	0.0	100.0	0.0	0.0	0.0	0.0	0.0	0.0	
料亭	3	33.3	33.3	0.0	33.3	0.0	100.0	0.0	0.0	0.0	0.0	0.0	
パーティースペース	2	0.0	0.0	0.0	0.0	0.0	0.0	100.0	0.0	0.0	0.0	0.0	
教会	2	0.0	0.0	0.0	0.0	0.0	0.0	100.0	0.0	0.0	0.0	0.0	
神社	2	0.0	0.0	0.0	0.0	0.0	0.0	0.0	100.0	0.0	0.0	0.0	
その他	2	0.0	0.0	0.0	0.0	0.0	0.0	0.0	0.0	100.0	0.0	0.0	



◆ 披露宴・披露パーティーの招待人数

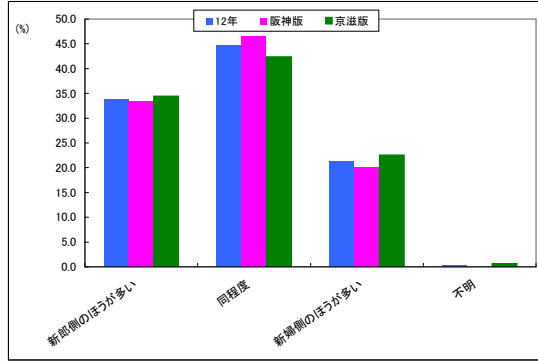


招待人数は50~70人が全体の約40%を占める

	Q91 披露宴・披露パーティーの招待人数																	
	合計	30人未満	30~40人未満	40~50人未満	50~60人未満	60~70人未満	70~80人未満	80~90人未満	90~100人未満	100~110人未満	110~120人未満	120~130人未満	130~140人未満	140~150人未満	150~160人未満	160人以上	不明	非該当
12年	325	8.6	4.9	12.3	19.7	22.8	14.2	7.4	4.6	3.1	1.5	0.0	0.3	0.0	0.3	0.0	0.3	
10年	205	11.2	14.1	15.6	17.1	18.0	11.7	6.8	3.4	1.0	0.0	0.5	0.0	0.5	0.0	0.0	0.0	
応募エリアと妻の年代(1)																		
20代	174	7.5	5.2	10.9	19.0	21.8	16.7	10.3	3.4	1.7	0.0	0.0	0.0	0.0	0.0	0.0	0.0	
20代	151	9.9	4.6	13.9	20.5	23.8	11.3	4.0	6.0	2.6	1.3	0.0	0.0	0.7	0.0	0.7	0.0	
20代	188	4.3	5.9	13.3	19.7	23.9	13.8	9.6	4.3	2.7	1.6	0.0	0.5	0.0	0.5	0.0	0.0	
30代以上	135	14.1	3.7	11.1	20.0	21.5	14.1	4.4	5.2	3.7	1.5	0.0	0.0	0.0	0.0	0.0	0.0	
Q90. 実施した披露宴・披露パーティー会場																		
ハウスウェディング (ゲストハウス)	117	4.3	4.3	11.1	20.5	26.5	16.2	7.7	5.1	2.6	0.9	0.0	0.0	0.0	0.9	0.0	0.0	
ホテル	102	7.8	3.9	9.8	16.7	23.5	15.7	7.8	4.9	5.9	2.9	0.0	1.0	0.0	0.0	0.0	0.0	
専門式場	61	14.8	4.9	13.1	13.1	24.6	13.1	8.2	4.9	1.6	1.6	0.0	0.0	0.0	0.0	0.0	0.0	
レストラン	29	10.3	10.3	10.3	37.9	6.9	17.2	3.4	0.0	0.0	0.0	0.0	0.0	0.0	3.4	0.0	0.0	
ホテル・式場内のレストラン	10	20.0	0.0	20.0	30.0	10.0	0.0	10.0	10.0	0.0	0.0	0.0	0.0	0.0	0.0	0.0	0.0	
料亭	3	0.0	33.3	0.0	33.3	0.0	0.0	0.0	0.0	0.0	0.0	0.0	0.0	0.0	33.3	0.0	0.0	
パーティースペース	2	50.0	0.0	0.0	0.0	50.0	0.0	0.0	0.0	0.0	0.0	0.0	0.0	0.0	0.0	0.0	0.0	
教会	2	0.0	0.0	0.0	0.0	0.0	0.0	0.0	0.0	0.0	0.0	0.0	0.0	0.0	0.0	0.0	0.0	
神社	2	0.0	0.0	0.0	0.0	0.0	0.0	0.0	0.0	0.0	0.0	0.0	0.0	0.0	0.0	0.0	0.0	
その他	2	0.0	0.0	100.0	0.0	0.0	0.0	0.0	0.0	0.0	0.0	0.0	0.0	0.0	0.0	0.0	0.0	

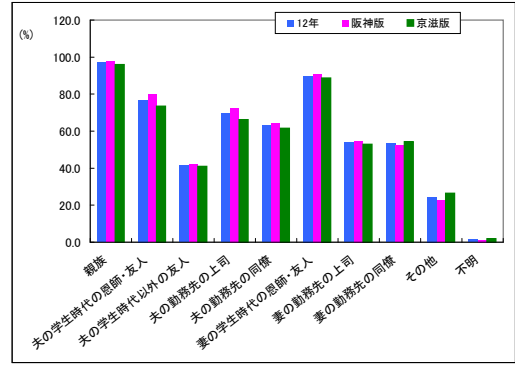
◆ 披露宴・披露パーティー招待客の新郎側・新婦側の割合

	合計	Q92 招待客の新郎側・新婦側の割合			
		が新郎側のほう	同程度	が新婦側のほう	不明
12年	325	33.8	44.6	21.2	0.3
10年	205	35.6	44.4	20.0	
応募エリア					
阪神版	174	33.3	46.6	20.1	0.0
京滋版	151	34.4	42.4	22.5	0.7
アと妻の年代					
20代	188	34.0	46.8	19.1	0.0
30代以上	135	34.1	40.7	24.4	0.7
Q90. 実施した披露宴・披露パーティー会場					
ホテル	117	31.6	49.6	18.8	0.0
レストラン	102	35.3	44.1	20.6	0.0
専門式場	61	39.3	37.7	23.0	0.0
ホテル・式場内のレストラン	29	31.0	44.8	24.1	0.0
料亭	10	40.0	20.0	40.0	0.0
パーティースペース	3	33.3	66.7	0.0	0.0
教会	2	0.0	50.0	50.0	0.0
神社	2	100.0	0.0	0.0	0.0
その他	2	0.0	100.0	0.0	0.0



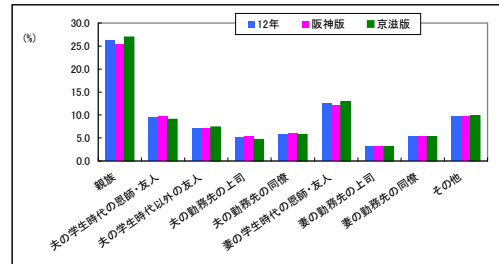
◆ 披露宴・披露パーティーに参加した人

	合計	Q93 披露宴・披露パーティーに参加した人									
		親族	恩師・友人時代の友人	外夫の友人時代の友人	司夫の勤務先の上	僚夫の勤務先の上	恩師・友人時代の友人	司妻の勤務先の上	僚妻の勤務先の上	その他	不明
12年	325	96.9	76.9	41.5	69.5	63.1	89.8	53.8	53.2	24.3	1.5
10年	174	97.7	79.9	42.0	72.4	64.4	90.8	54.6	52.3	22.4	1.1
応募エリア											
阪神版	174	97.7	79.9	42.0	72.4	64.4	90.8	54.6	52.3	22.4	1.1
京滋版	151	96.0	73.5	41.1	66.2	61.6	88.7	53.0	54.3	26.5	2.0
アと妻の年代											
20代	188	98.4	88.2	42.0	76.1	69.1	95.7	58.5	55.3	22.3	0.5
30代以上	135	94.8	64.4	40.7	60.7	54.8	81.5	48.1	51.1	27.4	3.0
Q90. 実施した披露宴・披露パーティー会場											
ホテル	117	98.3	79.5	42.7	70.9	64.1	94.0	56.4	60.7	21.4	0.9
レストラン	102	99.0	75.5	46.1	71.6	65.7	93.1	66.7	54.9	29.4	0.0
専門式場	61	98.4	73.8	37.7	72.1	62.3	80.3	41.0	42.6	13.1	1.6
ホテル・式場内のレストラン	29	89.7	79.3	34.5	65.5	65.5	93.1	48.3	51.7	37.9	6.9
料亭	10	100.0	70.0	30.0	60.0	40.0	70.0	30.0	50.0	40.0	0.0
パーティースペース	3	100.0	66.7	66.7	33.3	33.3	66.7	33.3	33.3	0.0	0.0
教会	2	50.0	100.0	50.0	50.0	100.0	100.0	0.0	50.0	50.0	0.0
神社	2	100.0	100.0	0.0	100.0	100.0	100.0	100.0	50.0	0.0	0.0
その他	2	50.0	100.0	50.0	50.0	50.0	100.0	0.0	50.0	0.0	0.0

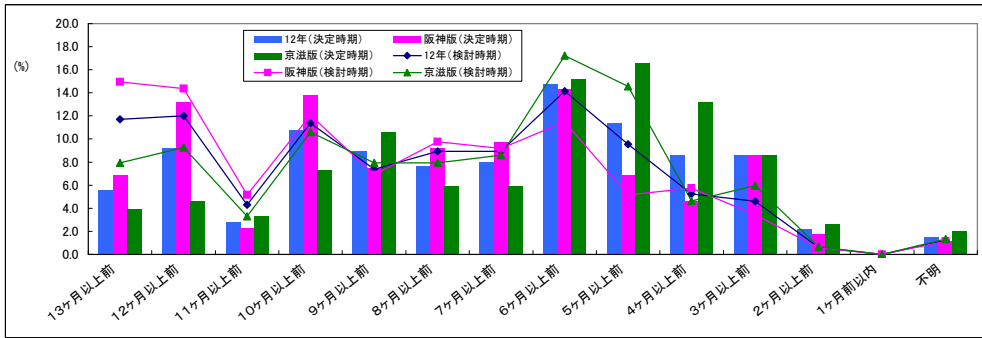


披露宴・披露パーティーに参加した平均人数

	合計	親族	恩師・友人時代の友人	外夫の友人時代の友人	司夫の勤務先の上	僚夫の勤務先の上	恩師・友人時代の友人	司妻の勤務先の上	僚妻の勤務先の上	その他
12年	325	26.1	9.4	7.2	5.0	5.8	12.4	3.2	5.3	9.8
10年	174	25.4	9.7	7.0	5.3	5.9	12.1	3.2	5.3	9.7
応募エリア										
阪神版	174	25.4	9.7	7.0	5.3	5.9	12.1	3.2	5.3	9.7
京滋版	151	27.0	9.1	7.3	4.7	5.7	12.9	3.2	5.3	9.8
アと妻の年代										
20代	188	26.5	10.0	7.2	5.0	5.2	13.0	3.2	5.4	7.3
30代以上	135	25.7	8.4	7.3	5.0	6.7	11.7	3.2	5.1	12.6







◆ 披露宴の検討開始時期

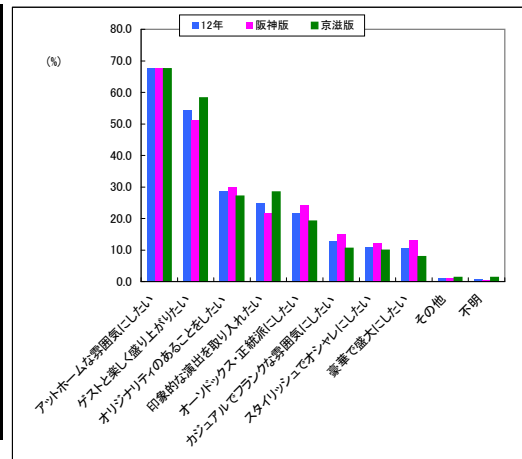
	合計	Q84 披露宴の検討開始時期											不明	非該当	
		13ヶ月以上前	12ヶ月以上前	11ヶ月以上前	10ヶ月以上前	9ヶ月以上前	8ヶ月以上前	7ヶ月以上前	6ヶ月以上前	5ヶ月以上前	4ヶ月以上前	3ヶ月以上前			2ヶ月以上前
12年	325	11.7	12.0	4.3	11.4	7.4	8.9	8.9	14.2	9.5	5.2	4.6	0.6	0.0	1.2
10年	205	10.2	5.9	6.3	11.2	7.8	12.7	7.8	13.2	5.4	7.3	11.2	1.0	0.0	
応募エリア															
大阪版	174	14.9	14.4	5.2	12.1	6.9	9.8	9.2	11.5	5.2	5.7	3.4	0.6	0.0	1.1
京滋版	151	7.9	9.3	3.3	10.6	7.9	7.9	8.6	17.2	14.6	4.6	6.0	0.7	0.0	1.3
20代	188	17.6	14.4	6.4	13.3	9.6	8.0	8.5	9.0	5.3	4.3	3.2	0.0	0.0	0.5
妻の30代以上	135	3.7	8.9	1.5	8.9	4.4	10.4	9.6	20.7	15.6	6.7	5.9	1.5	0.0	2.2
Q90. 実施した披露宴・披露パーティ															
ホテル	117	12.8	14.5	8.5	14.5	6.0	9.4	5.1	16.2	5.1	2.6	3.4	0.0	0.0	1.7
専門式場	102	11.8	9.8	2.9	13.7	7.8	10.8	10.8	10.8	9.8	4.9	5.9	0.0	0.0	1.0
レストラン	61	11.5	13.1	1.6	8.2	6.6	4.9	8.2	14.8	14.8	8.2	3.3	3.3	0.0	1.6
ホテル・式場内のレストラン	29	10.3	6.9	0.0	3.4	13.8	6.9	17.2	17.2	10.3	6.9	6.9	0.0	0.0	0.0
料亭	10	10.0	10.0	0.0	0.0	0.0	10.0	20.0	20.0	10.0	20.0	0.0	0.0	0.0	0.0
パーティースペース	3	33.3	0.0	0.0	33.3	0.0	0.0	0.0	0.0	0.0	0.0	0.0	0.0	0.0	0.0
教会	2	0.0	0.0	0.0	0.0	50.0	0.0	0.0	0.0	50.0	0.0	0.0	0.0	0.0	0.0
神社	2	0.0	50.0	0.0	0.0	0.0	0.0	0.0	0.0	0.0	0.0	50.0	0.0	0.0	0.0
その他	2	50.0	0.0	0.0	0.0	0.0	0.0	0.0	50.0	0.0	0.0	0.0	0.0	0.0	0.0

◆ 披露宴の決定時期

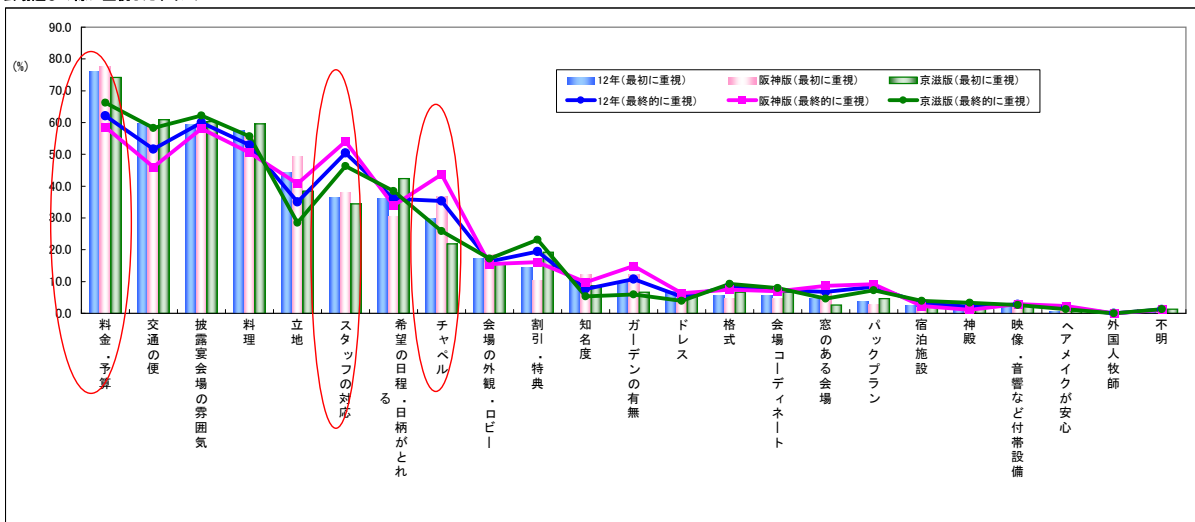
	合計	Q95 披露宴の決定時期											不明	非該当	
		13ヶ月以上前	12ヶ月以上前	11ヶ月以上前	10ヶ月以上前	9ヶ月以上前	8ヶ月以上前	7ヶ月以上前	6ヶ月以上前	5ヶ月以上前	4ヶ月以上前	3ヶ月以上前			2ヶ月以上前
12年	325	5.5	9.2	2.8	10.8	8.9	7.7	8.0	14.8	11.4	8.6	8.6	2.2	0.0	1.5
10年	205	2.9	3.9	3.9	10.7	6.8	11.7	8.8	16.1	11.2	6.3	11.2	5.4	0.5	0.5
大阪版	174	6.9	13.2	2.3	13.8	7.5	9.2	9.8	14.4	6.9	4.6	8.6	1.7	0.0	1.1
京滋版	151	4.0	4.6	3.3	7.3	10.6	6.0	6.0	15.2	16.6	13.2	8.6	2.6	0.0	2.0
20代	188	8.0	13.8	2.7	13.3	11.7	8.0	8.5	11.2	9.6	5.9	4.8	2.1	0.0	0.5
妻の30代以上	135	2.2	3.0	3.0	7.4	5.2	7.4	7.4	19.3	14.1	12.6	13.3	2.2	0.0	3.0
Q90. 実施した披露宴・披露パーティ															
ホテル	117	8.5	12.0	4.3	10.3	8.5	9.4	7.7	11.1	12.8	7.7	4.3	0.9	0.0	2.6
専門式場	102	3.9	6.9	2.9	12.7	10.8	6.9	9.8	16.7	7.8	9.8	8.8	2.0	0.0	1.0
レストラン	61	3.3	13.1	0.0	13.1	8.2	3.3	6.6	13.1	11.5	9.8	11.5	4.9	0.0	1.6
ホテル・式場内のレストラン	29	6.9	0.0	0.0	6.9	3.4	10.3	10.3	20.7	17.2	3.4	17.2	3.4	0.0	0.0
料亭	10	10.0	0.0	10.0	0.0	0.0	10.0	10.0	30.0	10.0	10.0	10.0	0.0	0.0	0.0
パーティースペース	3	33.3	0.0	0.0	0.0	66.7	0.0	0.0	0.0	0.0	0.0	0.0	0.0	0.0	0.0
教会	2	0.0	0.0	0.0	0.0	50.0	0.0	0.0	0.0	50.0	0.0	0.0	0.0	0.0	0.0
神社	2	0.0	50.0	0.0	0.0	0.0	0.0	0.0	0.0	0.0	0.0	50.0	0.0	0.0	0.0
その他	2	0.0	0.0	0.0	0.0	0.0	50.0	0.0	50.0	0.0	0.0	0.0	0.0	0.0	0.0

◆ 希望していた披露宴スタイル(MA)

	合計	Q96 どんな披露宴スタイルを希望											不明	非該当
		にアットホームな雰囲気	がゲストと楽しく盛り上がりた	オリジナルテイのあることをしたい	印象的な演出を取り入れた	派オソドックス・正統派にしたい	カジュアルにしたい	オシャレにしたい	豪華で盛大にしたい	その他				
12年	325	67.7	54.5	28.6	24.9	21.8	12.9	11.1	10.8	1.2	0.9			
10年	205	66.8	52.2	29.9	16.1	22.9	19.5	10.7	11.2	1.5	1.0			
大阪版	174	67.8	51.1	29.9	21.8	24.1	14.9	12.1	13.2	1.1	0.6			
京滋版	151	67.5	58.3	27.2	28.5	19.2	10.6	9.9	7.9	1.3	1.3			
20代	188	66.5	60.1	34.6	30.3	23.9	12.8	10.1	13.3	2.1	0.0			
妻の30代以上	135	69.6	46.7	20.7	17.8	19.3	13.3	11.9	7.4	0.0	2.2			
Q90. 実施した披露宴・披露パーティ														
ホテル	117	74.4	60.7	32.5	29.1	11.1	13.7	13.7	7.7	1.7	1.7			
専門式場	102	52.0	44.1	20.6	21.6	39.2	9.8	12.7	17.6	0.0	1.0			
レストラン	61	75.4	49.2	37.7	23.0	19.7	9.8	9.8	9.8	3.3	0.0			
ホテル・式場内のレストラン	29	82.8	75.9	24.1	24.1	6.9	27.6	0.0	3.4	0.0	0.0			
料亭	10	90.0	30.0	30.0	20.0	20.0	30.0	0.0	0.0	0.0	0.0			
パーティースペース	3	66.7	0.0	0.0	0.0	66.7	33.3	0.0	0.0	0.0	0.0			
教会	2	0.0	50.0	0.0	0.0	50.0	0.0	0.0	0.0	0.0	0.0			
神社	2	50.0	100.0	50.0	50.0	50.0	0.0	0.0	0.0	0.0	0.0			
その他	2	50.0	50.0	0.0	0.0	50.0	0.0	0.0	0.0	0.0	0.0			



◆ 会場選びの際に重視したポイント



「料金・予算」に関しては最初は重視するものの、最終的な意思決定理由としてはポイント低下。  
逆に「スタッフの対応」「チャペル」は初期段階よりもかなりポイントが上昇している。

★最初に重視していたポイント

	合計	会場選びの最初の重視ポイント																						
		料金・予算	交通の便	披露宴会場の雰囲気	料理	立地	スタッフの対応	希望の日程・日柄がとれる	チャペル	会場の外観・ロビー	割引・特典	知名度	ガーデンの有無	ドレス	格式	会場コーディネート	窓のある会場	バックプラン	宿泊施設	神殿	映像・音響など付帯設備	ヘアメイクが安心	外国人牧師	不明
12年	325	76.0	59.7	59.4	57.5	44.3	36.3	36.0	29.8	17.2	14.5	10.5	9.5	6.8	5.5	5.5	4.6	3.7	2.5	2.2	2.2	0.6	0.0	0.9
応募エリアと妻の年代																								
阪神版	174	77.6	58.6	58.6	55.7	49.4	37.9	30.5	36.8	18.4	10.3	12.1	12.1	6.9	4.6	4.6	6.3	2.9	1.7	1.7	1.7	0.6	0.0	0.6
京滋版	151	74.2	60.9	60.3	59.6	38.4	34.4	42.4	21.9	15.9	19.2	8.6	6.6	6.6	6.6	6.6	2.6	4.6	3.3	2.6	2.6	0.7	0.0	1.3
20代	188	77.1	55.9	64.4	54.3	43.6	35.1	35.1	35.6	20.2	15.4	11.2	10.6	6.4	4.8	6.4	3.2	3.2	2.7	2.1	2.1	0.5	0.0	0.0
30代以上	135	74.1	64.4	53.3	61.5	45.2	37.0	37.8	22.2	12.6	13.3	9.6	8.1	7.4	6.7	4.4	6.7	4.4	2.2	2.2	2.2	0.7	0.0	2.2
Q90.実施した披露宴・披露パーティ会場																								
ハウス・スタジオ(ゲストハウス)	117	70.9	48.7	67.5	55.6	36.8	36.8	31.6	35.0	26.5	16.2	2.6	17.9	10.3	1.7	7.7	4.3	4.3	0.9	0.9	1.7	0.9	0.0	1.7
ホテル	102	70.6	67.6	50.0	63.7	53.9	31.4	35.3	23.5	6.9	13.7	24.5	3.9	3.9	12.7	2.0	6.9	4.9	6.9	3.9	1.0	1.0	0.0	1.0
専門式場	61	86.9	59.0	60.7	47.5	47.5	36.1	45.9	34.4	19.7	16.4	3.3	8.2	8.2	1.6	8.2	1.6	0.0	0.0	0.0	3.3	0.0	0.0	0.0
レストラン	29	79.3	62.1	55.2	72.4	55.2	48.3	41.4	20.7	17.2	3.4	3.4	0.0	3.4	3.4	6.9	6.9	3.4	0.0	0.0	0.0	0.0	0.0	0.0
ホテル・式場内のレストラン	10	90.0	90.0	60.0	40.0	10.0	50.0	30.0	30.0	0.0	10.0	30.0	0.0	0.0	10.0	0.0	0.0	10.0	0.0	10.0	0.0	0.0	0.0	0.0
料亭	3	66.7	33.3	33.3	33.3	66.7	0.0	33.3	33.3	0.0	0.0	0.0	0.0	0.0	0.0	0.0	0.0	0.0	0.0	0.0	0.0	0.0	0.0	0.0
パーティースペース	2	50.0	50.0	50.0	0.0	50.0	0.0	50.0	50.0	50.0	0.0	0.0	0.0	0.0	0.0	0.0	0.0	0.0	0.0	0.0	50.0	0.0	0.0	0.0
教会	2	50.0	100.0	0.0	50.0	0.0	100.0	50.0	100.0	0.0	50.0	0.0	0.0	0.0	0.0	0.0	0.0	0.0	0.0	0.0	0.0	0.0	0.0	0.0
神社	2	100.0	100.0	100.0	50.0	0.0	50.0	0.0	0.0	0.0	0.0	0.0	50.0	0.0	0.0	0.0	0.0	0.0	0.0	50.0	0.0	0.0	0.0	0.0
その他	2	100.0	100.0	0.0	50.0	100.0	0.0	50.0	0.0	50.0	0.0	0.0	0.0	0.0	0.0	0.0	0.0	0.0	0.0	50.0	0.0	0.0	0.0	0.0

★最終的に会場を決めたポイント

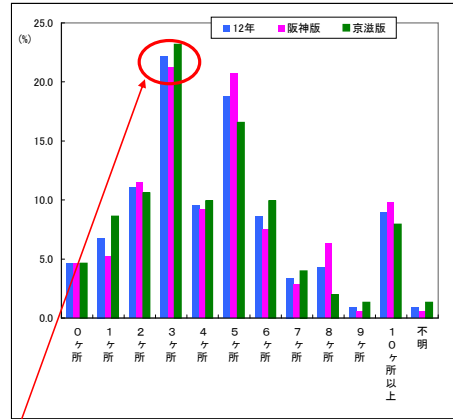
	合計	会場選びの最終重視ポイント																						
		料金・予算	交通の便	披露宴会場の雰囲気	料理	立地	スタッフの対応	希望の日程・日柄がとれる	チャペル	会場の外観・ロビー	割引・特典	知名度	ガーデンの有無	ドレス	格式	会場コーディネート	窓のある会場	バックプラン	宿泊施設	神殿	映像・音響など付帯設備	ヘアメイクが安心	外国人牧師	不明
12年	325	62.2	51.7	60.0	52.9	35.1	50.5	36.0	35.4	16.3	19.4	7.7	10.8	5.2	8.3	7.4	6.8	8.3	3.1	2.2	2.8	1.8	0.0	1.2
応募エリアと妻の年代																								
阪神版	174	58.6	46.0	58.0	50.6	40.8	54.0	33.9	43.7	15.5	16.1	9.8	14.9	6.3	7.5	6.9	8.6	9.2	2.3	1.1	2.9	2.3	0.0	1.1
京滋版	151	66.2	58.3	62.3	55.6	28.5	46.4	38.4	25.8	17.2	23.2	5.3	6.0	4.0	9.3	7.9	4.6	7.3	4.0	3.3	2.6	1.3	0.0	1.3
20代	188	58.0	48.9	62.2	47.9	35.6	53.7	35.1	41.0	17.0	25.0	9.6	11.2	6.4	7.4	8.0	5.3	8.0	1.6	2.7	2.7	0.7	0.0	0.5
30代以上	135	67.4	54.8	57.0	60.0	34.1	45.9	37.8	27.4	14.8	11.9	5.2	10.4	3.7	9.6	6.7	8.9	8.9	5.2	1.5	3.0	0.7	0.0	2.2
Q90.実施した披露宴・披露パーティ会場																								
ハウス・スタジオ(ゲストハウス)	117	52.1	38.5	75.2	53.8	30.8	56.4	35.0	40.2	26.5	18.8	2.6	21.4	5.1	2.6	9.4	2.6	6.0	0.0	0.9	1.7	1.7	0.0	1.7
ホテル	102	61.8	58.8	43.1	49.0	46.1	45.1	33.3	28.4	7.8	21.6	14.7	2.9	2.9	16.7	4.9	14.7	15.7	8.8	4.9	2.0	2.0	0.0	2.0
専門式場	61	70.5	55.7	60.7	47.5	34.4	52.5	39.3	44.3	14.8	19.7	3.3	9.8	9.8	0.0	9.8	3.3	1.6	0.0	0.0	4.9	3.3	0.0	0.0
レストラン	29	75.9	51.7	58.6	79.3	37.9	51.7	44.8	24.1	13.8	10.3	3.4	0.0	6.9	3.4	6.9	3.4	6.9	0.0	0.0	0.0	0.0	0.0	0.0
ホテル・式場内のレストラン	10	80.0	70.0	40.0	40.0	10.0	40.0	30.0	40.0	0.0	20.0	30.0	10.0	0.0	40.0	0.0	10.0	10.0	0.0	10.0	0.0	0.0	0.0	0.0
料亭	3	66.7	33.3	33.3	33.3	66.7	0.0	66.7	0.0	0.0	33.3	33.3	0.0	0.0	0.0	0.0	0.0	0.0	0.0	0.0	0.0	0.0	0.0	0.0
パーティースペース	2	50.0	50.0	50.0	0.0	50.0	0.0	50.0	50.0	50.0	0.0	0.0	0.0	0.0	0.0	0.0	0.0	0.0	0.0	0.0	50.0	0.0	0.0	0.0
教会	2	50.0	100.0	50.0	50.0	0.0	50.0	50.0	100.0	0.0	50.0	0.0	0.0	0.0	0.0	0.0	0.0	0.0	0.0	0.0	0.0	0.0	0.0	0.0
神社	2	50.0	100.0	100.0	50.0	0.0	50.0	0.0	0.0	0.0	0.0	50.0	0.0	0.0	100.0	0.0	0.0	0.0	0.0	0.0	0.0	0.0	0.0	0.0
その他	2	50.0	100.0	0.0	50.0	0.0	50.0	100.0	0.0	50.0	0.0	0.0	0.0	0.0	0.0	0.0	0.0	0.0	50.0	0.0	50.0	0.0	0.0	0.0





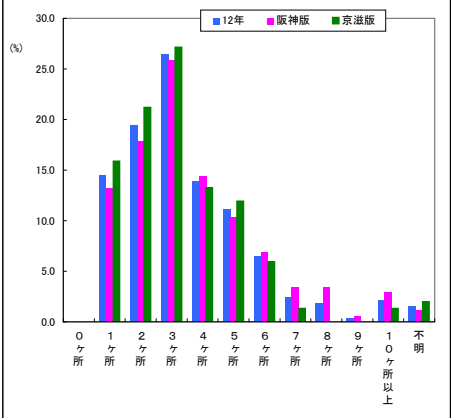
◆ 問合せ・資料請求をした会場数

	合計	Q98 問合せ・資料請求をした会場数											不明	非該当		
		0ヶ所	1ヶ所	2ヶ所	3ヶ所	4ヶ所	5ヶ所	6ヶ所	7ヶ所	8ヶ所	9ヶ所	10ヶ所以上				
12年	325	4.6	6.8	11.1	22.2	9.5	18.8	8.6	3.4	4.3	0.9	8.9	0.9			
10年	205	8.3	6.3	7.8	17.6	5.4	22.0	7.8	3.4	2.9	0.0	17.6	1.0			
応募エリアと妻の年代(1)	阪神版	174	4.6	5.2	11.5	21.3	9.2	20.7	7.5	2.9	6.3	0.6	9.8	0.6		
	京滋版	151	4.6	8.6	10.6	23.2	9.9	16.6	9.9	4.0	2.0	1.3	7.9	1.3		
	20代	188	5.9	8.0	10.1	21.8	11.2	18.1	8.0	3.2	4.8	1.1	8.0	0.0		
	30代以上	135	2.2	5.2	12.6	23.0	7.4	19.3	9.6	3.7	3.7	0.7	10.4	2.2		
	Q90.実施した披露宴・披露パーティー会場	117	5.1	4.3	11.1	19.7	10.3	18.8	6.8	4.3	3.4	0.0	14.5	1.7		
ホテル	102	6.9	6.9	5.9	20.6	10.8	20.6	11.8	2.9	6.9	1.0	4.9	1.0			
専門式場	61	3.3	11.5	14.8	29.5	8.2	13.1	6.6	3.3	4.9	0.0	4.9	0.0			
レストラン	29	0.0	3.4	24.1	17.2	3.4	20.7	13.8	0.0	3.4	6.9	6.9	0.0			
ホテル・式場内のレストラン	10	0.0	0.0	0.0	50.0	10.0	30.0	0.0	10.0	0.0	0.0	0.0	0.0			
料亭	3	0.0	0.0	0.0	66.7	0.0	33.3	0.0	0.0	0.0	0.0	0.0	0.0			
パーティースペース	2	0.0	50.0	0.0	50.0	0.0	0.0	0.0	0.0	0.0	0.0	0.0	0.0			
教会	2	0.0	50.0	0.0	0.0	0.0	50.0	0.0	0.0	0.0	0.0	0.0	0.0			
神社	2	0.0	0.0	0.0	0.0	50.0	0.0	0.0	0.0	0.0	0.0	50.0	0.0			
その他	2	0.0	0.0	50.0	0.0	0.0	0.0	0.0	0.0	0.0	0.0	50.0	0.0			



◆ 訪問した会場数

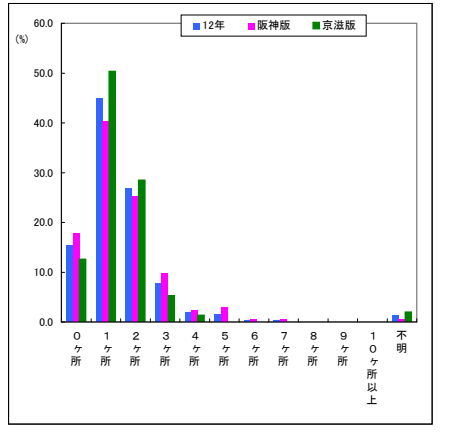
	合計	Q99 訪問した会場数											不明	非該当		
		0ヶ所	1ヶ所	2ヶ所	3ヶ所	4ヶ所	5ヶ所	6ヶ所	7ヶ所	8ヶ所	9ヶ所	10ヶ所以上				
12年	325	0.0	14.5	19.4	26.5	13.8	11.1	6.5	2.5	1.8	0.3	2.2	1.5			
10年	205	0.5	15.1	17.1	18.5	15.6	16.6	4.4	2.9	4.9	0.5	3.9				
応募エリアと妻の年代(1)	阪神版	174	0.0	13.2	17.8	25.9	14.4	10.3	6.9	3.4	3.4	0.6	2.9	1.1		
	京滋版	151	0.0	15.9	21.2	27.2	13.2	11.9	6.0	1.3	0.0	0.0	1.3	2.0		
	20代	188	0.0	17.6	17.0	22.9	17.0	13.3	5.3	2.1	1.6	0.0	2.1	1.1		
	30代以上	135	0.0	10.4	23.0	31.1	9.6	8.1	7.4	3.0	2.2	0.7	2.2	2.2		
	Q90.実施した披露宴・披露パーティー会場	117	0.0	11.1	21.4	26.5	12.0	13.7	4.3	4.3	3.4	0.0	1.7	1.7		
ホテル	102	0.0	12.7	14.7	22.5	18.6	9.8	13.7	2.0	1.0	0.0	2.0	2.9			
専門式場	61	0.0	21.3	24.6	27.9	11.5	6.6	3.3	0.0	1.6	0.0	3.3	0.0			
レストラン	29	0.0	10.3	24.1	27.6	10.3	20.7	0.0	0.0	0.0	0.0	3.4	3.4			
ホテル・式場内のレストラン	10	0.0	10.0	20.0	60.0	0.0	0.0	0.0	10.0	0.0	0.0	0.0	0.0			
料亭	3	0.0	33.3	33.3	0.0	0.0	33.3	0.0	0.0	0.0	0.0	0.0	0.0			
パーティースペース	2	0.0	50.0	0.0	50.0	0.0	0.0	0.0	0.0	0.0	0.0	0.0	0.0			
教会	2	0.0	50.0	0.0	0.0	50.0	0.0	0.0	0.0	0.0	0.0	0.0	0.0			
神社	2	0.0	0.0	0.0	0.0	50.0	0.0	0.0	0.0	0.0	0.0	0.0	0.0			
その他	2	0.0	50.0	0.0	50.0	0.0	0.0	0.0	0.0	0.0	0.0	0.0	0.0			



会場訪問件数は3ヶ所が26%で1位。

◆ 仮予約した会場数

	合計	Q100 仮予約した会場数											不明	非該当		
		0ヶ所	1ヶ所	2ヶ所	3ヶ所	4ヶ所	5ヶ所	6ヶ所	7ヶ所	8ヶ所	9ヶ所	10ヶ所以上				
12年	325	15.4	44.9	26.8	7.7	1.8	1.5	0.3	0.3	0.0	0.0	0.0	0.0	1.2		
10年	205	13.7	43.4	27.3	10.2	1.0	2.0	1.5	0.0	0.0	0.5	0.0	0.5			
応募エリアと妻の年代(1)	阪神版	174	17.8	40.2	25.3	9.8	2.3	2.9	0.6	0.6	0.0	0.0	0.0	0.6		
	京滋版	151	12.6	50.3	28.5	5.3	1.3	0.0	0.0	0.0	0.0	0.0	0.0	2.0		
	20代	188	16.0	42.6	30.3	6.4	1.1	2.1	0.5	0.5	0.0	0.0	0.0	0.5		
	30代以上	135	14.8	48.1	22.2	8.9	3.0	0.7	0.0	0.0	0.0	0.0	0.0	2.2		
	Q90.実施した披露宴・披露パーティー会場	117	17.9	46.2	25.6	7.7	0.9	0.0	0.0	0.0	0.0	0.0	0.0	1.7		
ホテル	102	4.9	43.1	31.4	8.8	4.9	2.9	1.0	1.0	0.0	0.0	0.0	2.0			
専門式場	61	24.6	47.5	21.3	4.9	0.0	1.6	0.0	0.0	0.0	0.0	0.0	0.0			
レストラン	29	17.2	44.8	31.0	6.9	0.0	0.0	0.0	0.0	0.0	0.0	0.0	0.0			
ホテル・式場内のレストラン	10	20.0	30.0	40.0	0.0	0.0	10.0	0.0	0.0	0.0	0.0	0.0	0.0			
料亭	3	0.0	100.0	0.0	0.0	0.0	0.0	0.0	0.0	0.0	0.0	0.0	0.0			
パーティースペース	2	0.0	50.0	0.0	50.0	0.0	0.0	0.0	0.0	0.0	0.0	0.0	0.0			
教会	2	50.0	50.0	0.0	0.0	0.0	0.0	0.0	0.0	0.0	0.0	0.0	0.0			
神社	2	50.0	0.0	50.0	0.0	0.0	0.0	0.0	0.0	0.0	0.0	0.0	0.0			
その他	2	0.0	100.0	0.0	0.0	0.0	0.0	0.0	0.0	0.0	0.0	0.0	0.0			

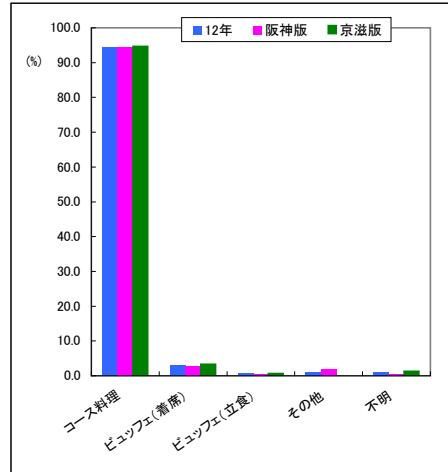


## 9 【披露宴・食事について】

---

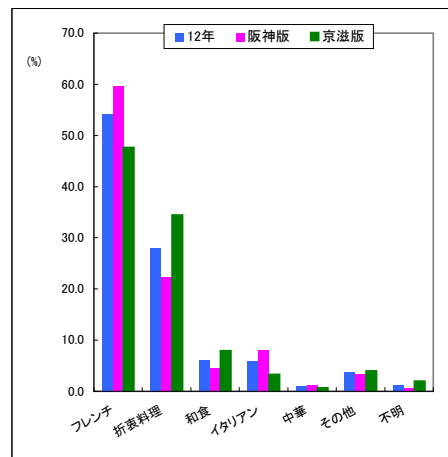
◆ 披露宴・披露パーティーの食事形態

	合計	Q101 披露宴・披露パーティーの食事形態					
		コース料理	ビュッフェ(着席)	ビュッフェ(立食)	その他	不明	非該当
12年	325	94.5	3.1	0.6	0.9	0.9	
10年	205	92.7	5.4	1.5	0.5		
応募エリアと妻の年代(1)別							
阪神版	174	94.3	2.9	0.6	1.7	0.6	
京滋版	151	94.7	3.3	0.7	0.0	1.3	
20代	188	96.8	2.1	0.5	0.5	0.0	
30代以上	135	91.1	4.4	0.7	1.5	2.2	
Q90.実施した披露宴・披露パーティー会場							
ハウスウェディング(ゲストハウス)	117	94.0	2.6	0.0	1.7	1.7	
ホテル	102	95.1	2.9	1.0	0.0	1.0	
専門式場	61	96.7	1.6	0.0	1.6	0.0	
レストラン	29	86.2	6.9	3.4	3.4	0.0	
ホテル・会場内のレストラン	10	100.0	0.0	0.0	0.0	0.0	
料亭	3	100.0	0.0	0.0	0.0	0.0	
パーティースペース	2	100.0	0.0	0.0	0.0	0.0	
教会	2	100.0	0.0	0.0	0.0	0.0	
神社	2	100.0	0.0	0.0	0.0	0.0	
その他	2	50.0	50.0	0.0	0.0	0.0	



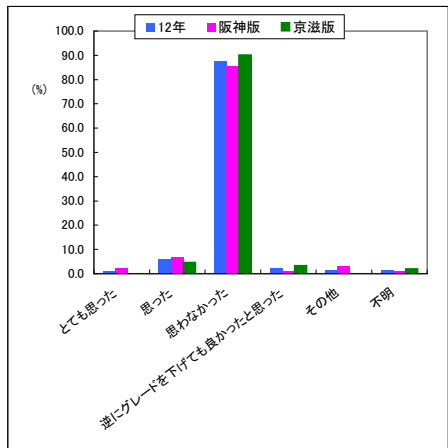
◆ 料理の内容

	合計	Q102 料理の内容							
		フレンチ	折衷料理	和食	イタリアン	中華	その他	不明	非該当
12年	325	54.2	28.0	6.2	5.8	0.9	3.7	1.2	
10年	205	52.7	30.2	3.9	8.3	1.5	2.4	1.0	
応募エリアと妻の年代(1)別									
阪神版	174	59.8	22.4	4.6	8.0	1.1	3.4	0.6	
京滋版	151	47.7	34.4	7.9	3.3	0.7	4.0	2.0	
20代	188	61.2	26.1	4.8	4.3	0.5	3.2	0.0	
30代以上	135	45.2	30.4	7.4	8.1	1.5	4.4	3.0	
Q90.実施した披露宴・披露パーティー会場									
ハウスウェディング(ゲストハウス)	117	61.5	16.2	4.3	8.5	1.7	6.0	1.7	
ホテル	102	46.1	41.2	6.9	1.0	1.0	2.9	1.0	
専門式場	61	49.2	39.3	8.2	0.0	0.0	1.6	1.6	
レストラン	29	55.2	17.2	0.0	27.6	0.0	0.0	0.0	
ホテル・会場内のレストラン	10	70.0	20.0	0.0	10.0	0.0	0.0	0.0	
料亭	3	33.3	33.3	33.3	0.0	0.0	0.0	0.0	
パーティースペース	2	100.0	0.0	0.0	0.0	0.0	0.0	0.0	
教会	2	50.0	0.0	0.0	0.0	0.0	50.0	0.0	
神社	2	0.0	0.0	100.0	0.0	0.0	0.0	0.0	
その他	2	50.0	50.0	0.0	0.0	0.0	0.0	0.0	



◆ 披露宴・披露パーティー終了後、食事のグレードをあげておけば良かったと思ったか

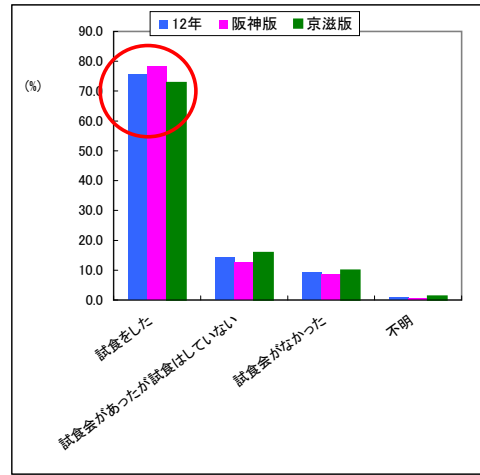
	合計	Q103 終了後、食事のグレードをあげること					不明	非該当
		とても思った	思った	思わなかった	たて逆にグレードを下げたと思った	その他		
12年	325	1.2	5.8	87.7	2.2	1.5	1.5	
10年	205	2.4	3.9	86.3	2.9	3.4	1.0	
応募エリアと妻の年代(1)別								
阪神版	174	2.3	6.9	85.6	1.1	2.9	1.1	
京滋版	151	0.0	4.6	90.1	3.3	0.0	2.0	
20代	188	1.1	5.9	88.8	2.7	1.1	0.5	
30代以上	135	1.5	5.9	85.9	1.5	2.2	3.0	
Q90.実施した披露宴・披露パーティー会場								
ハウスウェディング(ゲストハウス)	117	0.0	3.4	89.7	4.3	0.9	1.7	
ホテル	102	1.0	5.9	88.2	1.0	2.0	2.0	
専門式場	61	1.6	8.2	86.9	0.0	3.3	0.0	
レストラン	29	6.9	6.9	79.3	3.4	0.0	3.4	
ホテル・会場内のレストラン	10	0.0	10.0	90.0	0.0	0.0	0.0	
料亭	3	0.0	0.0	100.0	0.0	0.0	0.0	
パーティースペース	2	0.0	0.0	100.0	0.0	0.0	0.0	
教会	2	0.0	0.0	100.0	0.0	0.0	0.0	
神社	2	0.0	0.0	100.0	0.0	0.0	0.0	
その他	2	0.0	50.0	50.0	0.0	0.0	0.0	



◆ 当日までに試食をしたか

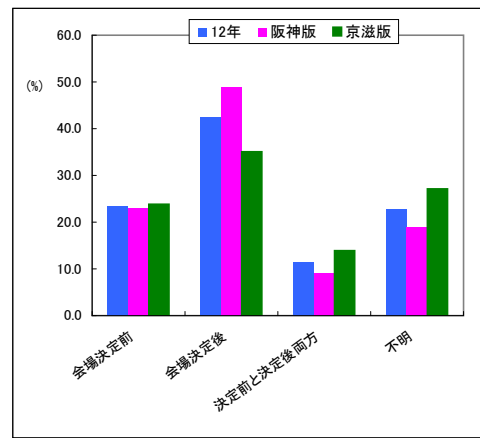
試食実施率は75%で約40%が会場決定後。

	合計	Q105.当日までの試食				不明	非該当
		試食をした	試食はしてはいないが試	試食会があったがなかった	試食会がなかった		
12年	325	75.7	14.2	9.2	0.9		
10年	205	69.3	16.6	13.2	1.0		
応募エリアと妻の年代(1)別							
阪神版	174	78.2	12.6	8.6	0.6		
京滋版	151	72.8	15.9	9.9	1.3		
20代	188	77.1	14.4	8.5	0.0		
30代以上	135	73.3	14.1	10.4	2.2		
Q90.実施した披露宴・披露パーティ会場							
ハウスウェディング(ゲストハウス)	117	74.4	16.2	7.7	1.7		
ホテル	102	80.4	12.7	5.9	1.0		
専門式場	61	75.4	13.1	11.5	0.0		
レストラン	29	69.0	10.3	20.7	0.0		
ホテル・式場内のレストラン	10	70.0	30.0	0.0	0.0		
料亭	3	33.3	33.3	33.3	0.0		
パーティースペース	2	100.0	0.0	0.0	0.0		
教会	2	100.0	0.0	0.0	0.0		
神社	2	0.0	50.0	50.0	0.0		
その他	2	100.0	0.0	0.0	0.0		



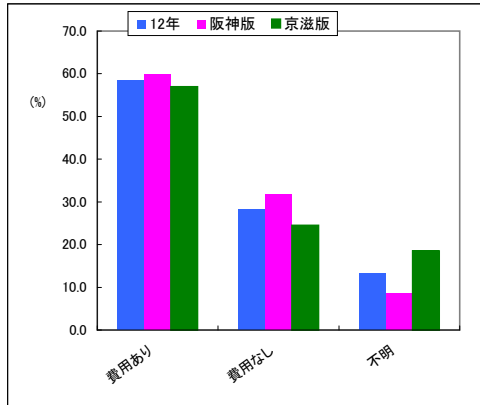
◆ 試食をしたタイミング

	合計	Q106.どのタイミングで試食				不明	非該当
		会場決定前	会場決定後	後両方	決定前と決定後		
12年	325	23.4	42.5	11.4	22.8		
10年	205	17.3	46.3	8.8	27.3		
応募エリアと妻の年代(1)別							
阪神版	174	23.0	48.9	9.2	19.0		
京滋版	151	23.8	35.1	13.9	27.2		
20代	188	27.7	42.0	9.6	20.7		
30代以上	135	17.8	42.2	14.1	25.9		
Q90.実施した披露宴・披露パーティ会場							
ハウスウェディング(ゲストハウス)	117	22.2	41.0	12.8	23.9		
ホテル	102	25.5	46.1	8.8	19.6		
専門式場	61	18.0	50.8	8.2	23.0		
レストラン	29	27.6	24.1	24.1	24.1		
ホテル・式場内のレストラン	10	30.0	30.0	10.0	30.0		
料亭	3	0.0	33.3	0.0	66.7		
パーティースペース	2	50.0	50.0	0.0	0.0		
教会	2	0.0	50.0	50.0	0.0		
神社	2	0.0	0.0	0.0	100.0		
その他	2	100.0	0.0	0.0	0.0		



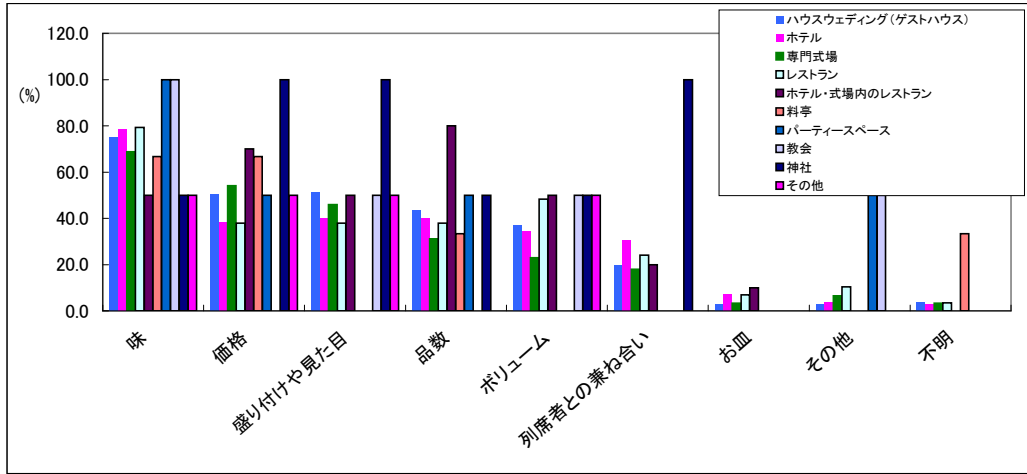
◆ 試食の費用

	合計	Q107.試食の費用について			不明	非該当
		費用あり	費用なし	不明		
12年	325	58.5	28.3	13.2		
10年	205	59.0	23.9	17.1		
応募エリアと妻の年代(1)別						
阪神版	174	59.8	31.6	8.6		
京滋版	151	57.0	24.5	18.5		
20代	188	54.3	34.6	11.2		
30代以上	135	64.4	19.3	16.3		
Q90.実施した披露宴・披露パーティ会場						
ハウスウェディング(ゲストハウス)	117	54.7	31.6	13.7		
ホテル	102	62.7	27.5	9.8		
専門式場	61	55.7	29.5	14.8		
レストラン	29	69.0	17.2	13.8		
ホテル・式場内のレストラン	10	60.0	20.0	20.0		
料亭	3	66.7	0.0	33.3		
パーティースペース	2	50.0	50.0	0.0		
教会	2	50.0	50.0	0.0		
神社	2	50.0	0.0	50.0		
その他	2	50.0	50.0	0.0		

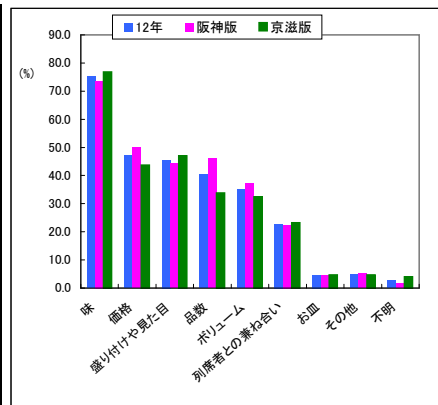




◆ 料理の決める際の重視したポイント(MA)

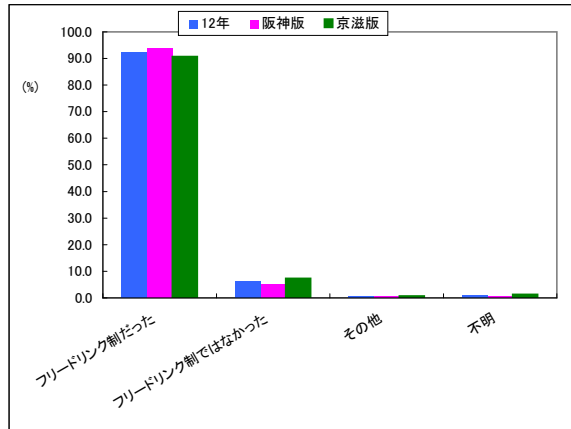


	合計	Q108.料理の決める際の重視したポイント									
		味	価格	盛り付けや見た目	品数	ボリューム	列席者との兼ね合い	お皿	その他	不明	非該当
12年	325	75.1	47.1	45.5	40.3	35.1	22.8	4.6	4.9	2.8	
10年	205	68.3	42.9	43.4	32.2	36.1	31.2	2.9	2.9	3.4	
エリアと披露宴実施会場											
阪神版	174	73.6	50.0	44.3	46.0	37.4	22.4	4.6	5.2	1.7	
京滋版	151	76.8	43.7	47.0	33.8	32.5	23.2	4.6	4.6	4.0	
20代	188	75.5	48.4	44.7	37.2	34.0	21.3	2.7	5.9	2.1	
30代以上	135	74.8	45.9	47.4	45.2	36.3	24.4	7.4	3.7	3.7	
ハウスウェディング(ゲストハウス)	117	75.2	50.4	51.3	43.6	36.8	19.7	2.6	2.6	3.4	
ホテル	102	78.4	38.2	40.2	40.2	34.3	30.4	6.9	3.9	2.9	
専門式場	61	68.9	54.1	45.9	31.1	23.0	18.0	3.3	6.6	3.3	
レストラン	29	79.3	37.9	37.9	37.9	48.3	24.1	6.9	10.3	3.4	
ホテル・会場内のレストラン	10	50.0	70.0	50.0	80.0	50.0	20.0	10.0	0.0	0.0	
料亭	3	66.7	66.7	0.0	33.3	0.0	0.0	0.0	0.0	33.3	
パーティースペース	2	100.0	50.0	0.0	50.0	0.0	0.0	0.0	50.0	0.0	
教会	2	100.0	0.0	50.0	0.0	50.0	0.0	0.0	50.0	0.0	
神社	2	50.0	100.0	100.0	50.0	50.0	100.0	0.0	0.0	0.0	
その他	2	50.0	50.0	50.0	0.0	50.0	0.0	0.0	0.0	0.0	
Q101.披露宴・披露パーティーの食事形態											
コース料理	307	77.2	47.9	46.6	41.4	35.8	22.5	4.9	4.6	1.3	
ビュッフェ(着席)	10	50.0	40.0	30.0	10.0	20.0	20.0	0.0	10.0	20.0	
ビュッフェ(立食)	2	0.0	50.0	50.0	50.0	50.0	50.0	0.0	50.0	0.0	
その他	3	66.7	33.3	33.3	66.7	33.3	66.7	0.0	0.0	0.0	
Q102.料理の内容											
フレンチ	176	75.6	47.2	43.8	40.3	38.6	16.5	4.0	4.5	1.7	
折衷料理	91	80.2	46.2	51.6	41.8	28.6	29.7	5.5	5.5	3.3	
和食	20	75.0	45.0	45.0	35.0	30.0	40.0	15.0	5.0	0.0	
イタリアン	19	57.9	63.2	52.6	42.1	31.6	21.1	0.0	5.3	0.0	
中華	3	100.0	33.3	33.3	33.3	33.3	33.3	0.0	0.0	0.0	
その他	12	75.0	41.7	33.3	41.7	58.3	41.7	0.0	8.3	0.0	
Q105.当日までの試食											
試食をした	246	89.0	41.5	46.3	38.6	37.0	21.1	5.7	4.5	0.4	
試食があったが試食はしていない	46	37.0	71.7	45.7	50.0	30.4	32.6	2.2	4.3	2.2	
試食会がなかった	30	26.7	60.0	43.3	43.3	30.0	23.3	0.0	10.0	13.3	



◆ 飲み物について

	合計	Q109.飲み物について			
		制フリードリンク制だった	制フリードリンク制ではなかった	その他	不明
12年	325	92.3	6.2	0.6	0.9
10年	205	94.1	4.4	1.5	
エリアと妻の年代(1)					
阪神版	174	93.7	5.2	0.6	0.6
京滋版	151	90.7	7.3	0.7	1.3
20代	188	92.0	7.4	0.5	0.0
30代以上	135	92.6	4.4	0.7	2.2
Q90.実施した披露宴・披露パーティー会場					
ハウスウェディング(ゲストハウス)	117	93.2	4.3	0.9	1.7
ホテル	102	93.1	4.9	1.0	1.0
専門式場	61	90.2	9.8	0.0	0.0
レストラン	29	93.1	6.9	0.0	0.0
ホテル・会場内のレストラン	10	90.0	10.0	0.0	0.0
料亭	3	100.0	0.0	0.0	0.0
パーティースペース	2	100.0	0.0	0.0	0.0
教会	2	100.0	0.0	0.0	0.0
神社	2	50.0	50.0	0.0	0.0
その他	2	100.0	0.0	0.0	0.0

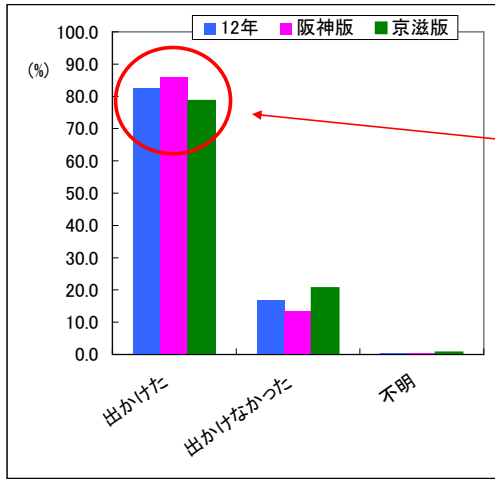


## 10 【ブライダルフェアについて】

---

◆ 検討期間中のプライダルフェアへ訪問

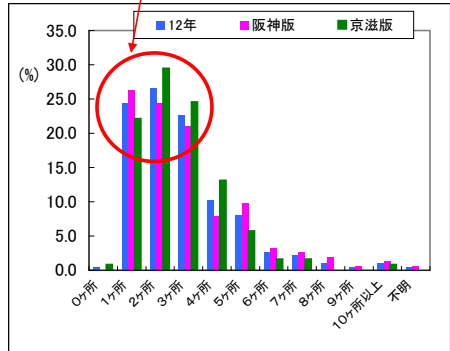
	合計	Q110.検討期間中 プライダルフェア への訪問			
		出 か け た	か 出 っ か な	不 明	
12年	332	82.5	16.9	0.6	
10年	214	76.6	22.9	0.5	
応募 エリア と妻 の年 代(1)	阪神版	177	85.9	13.6	0.6
	京滋版	155	78.7	20.6	0.6
20代	192	85.4	14.1	0.5	
30代以上	138	78.3	21.0	0.7	
Q90. 実施 した 披露 宴・ 披露 バー ティ ー会 場	料亭	3	33.3	66.7	0.0
披露 宴・ 披露 バー ティ ー会 場	専門式場	61	73.8	26.2	0.0
	神社	2	100.0	0.0	0.0
披露 宴・ 披露 バー ティ ー会 場	教会	2	50.0	50.0	0.0
	レストラン	29	69.0	31.0	0.0
披露 宴・ 披露 バー ティ ー会 場	ホテル・式場内のレストラン	10	100.0	0.0	0.0
	ホテル	102	91.2	8.8	0.0
披露 宴・ 披露 バー ティ ー会 場	ハウスウェディング(ゲストハウス)	117	84.6	15.4	0.0
	パーティースペース	2	100.0	0.0	0.0
その他	2	50.0	50.0	0.0	



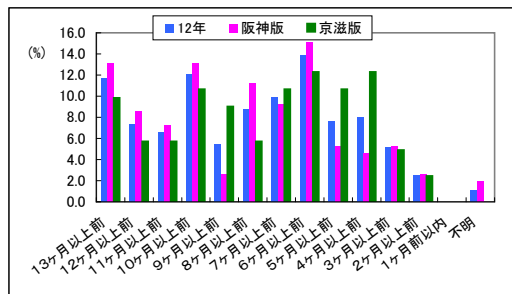
検討期間中のプライダルフェアへの訪問は約82%。訪問件数は1~3施設で全体の約74%。

◆ プライダルフェアへの訪問数

	合計	Q111.プライダルフェアへの訪問数											不明	非該当	
		0ヶ所	1ヶ所	2ヶ所	3ヶ所	4ヶ所	5ヶ所	6ヶ所	7ヶ所	8ヶ所	9ヶ所	10ヶ所以上			
12年	274	0.4	24.5	26.6	22.6	10.2	8.0	2.6	2.2	1.1	0.4	1.1	0.4		
10年	164	0.0	23.8	17.7	18.3	12.2	14.0	3.0	3.7	4.9	0.0	2.4			
応募 エリア と妻 の年 代(1)	阪神版	152	0.0	26.3	24.3	21.1	7.9	9.9	3.3	2.6	2.0	0.7	1.3	0.7	
	京滋版	122	0.8	22.1	29.5	24.6	13.1	5.7	1.6	1.6	0.0	0.8	0.0		
20代	164	0.6	26.2	25.0	21.3	10.4	8.5	1.8	2.4	1.2	0.0	1.8	0.6		
30代以上	108	0.0	21.3	28.7	25.0	10.2	7.4	3.7	1.9	0.9	0.0	0.0			
Q90. 実施 した 披露 宴・ 披露 バー ティ ー会 場	ハウスウェディング(ゲストハウス)	99	0.0	17.2	24.2	30.3	9.1	9.1	2.0	5.1	1.0	0.0	1.0		
披露 宴・ 披露 バー ティ ー会 場	ホテル	93	0.0	22.6	29.0	18.3	14.0	9.7	3.2	1.1	1.1	0.0	1.1		
	専門式場	45	2.2	33.3	28.9	13.3	8.9	4.4	4.4	0.0	2.2	0.0	2.2		
披露 宴・ 披露 バー ティ ー会 場	レストラン	20	0.0	35.0	25.0	20.0	5.0	10.0	0.0	0.0	5.0	0.0	0.0		
	ホテル・式場内のレストラン	10	0.0	40.0	20.0	40.0	0.0	0.0	0.0	0.0	0.0	0.0	0.0		
披露 宴・ 披露 バー ティ ー会 場	パーティースペース	2	0.0	50.0	50.0	0.0	0.0	0.0	0.0	0.0	0.0	0.0	0.0		
	神社	2	0.0	50.0	0.0	50.0	0.0	0.0	0.0	0.0	0.0	0.0	0.0		
披露 宴・ 披露 バー ティ ー会 場	料亭	1	0.0	0.0	0.0	100.0	0.0	0.0	0.0	0.0	0.0	0.0	0.0		
	教会	1	0.0	0.0	100.0	0.0	0.0	0.0	0.0	0.0	0.0	0.0	0.0		
その他	1	0.0	0.0	0.0	100.0	0.0	0.0	0.0	0.0	0.0	0.0	0.0			



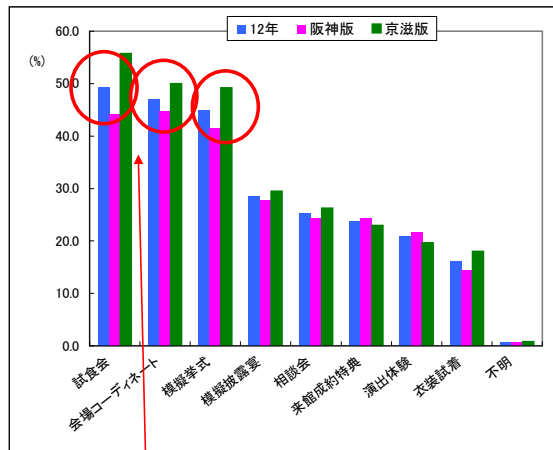
◆ プライダルフェアへ訪問し始めた時期



	合計	Q112.プライダルフェアへ訪問											不明	非該当		
		13ヶ 月以 上前	12ヶ 月以 上前	11ヶ 月以 上前	10ヶ 月以 上前	9ヶ 月以 上前	8ヶ 月以 上前	7ヶ 月以 上前	6ヶ 月以 上前	5ヶ 月以 上前	4ヶ 月以 上前	3ヶ 月以 上前			2ヶ 月以 上前	1ヶ 月前 以内
12年	274	11.7	7.3	6.6	12.0	5.5	8.8	9.9	13.9	7.7	8.0	5.1	2.6	0.0	1.1	
10年	164	11.0	6.1	7.3	12.2	10.4	5.5	9.1	17.1	6.1	7.9	4.9	1.8	0.6		
応募 エリア と妻 の年 代(1)	阪神版	152	13.2	8.6	7.2	13.2	2.6	11.2	9.2	15.1	5.3	4.6	5.3	2.6	0.0	2.0
	京滋版	122	9.8	5.7	5.7	10.7	9.0	5.7	10.7	12.3	10.7	12.3	4.9	2.5	0.0	0.0
20代	164	15.9	7.9	9.1	15.2	4.9	10.4	9.1	11.6	5.5	4.9	2.4	1.2	0.0	1.8	
30代以上	108	5.6	6.5	2.8	7.4	6.5	6.5	11.1	17.6	11.1	13.0	8.3	3.7	0.0	0.0	
Q90. 実施 した 披露 宴・ 披露 バー ティ ー会 場	ハウスウェディング(ゲストハウス)	99	14.1	12.1	8.1	15.2	4.0	8.1	9.1	10.1	7.1	5.1	6.1	0.0	1.0	
披露 宴・ 披露 バー ティ ー会 場	ホテル	93	7.5	5.4	7.5	11.8	6.5	11.8	14.0	7.5	9.7	4.3	2.2	0.0	1.1	
	専門式場	45	15.6	4.4	4.4	13.3	4.4	2.2	11.1	13.3	11.1	8.9	4.4	6.7	0.0	0.0
披露 宴・ 披露 バー ティ ー会 場	レストラン	20	5.0	5.0	5.0	5.0	5.0	10.0	15.0	25.0	0.0	5.0	10.0	5.0	5.0	
	ホテル・式場内のレストラン	10	10.0	0.0	0.0	0.0	10.0	10.0	0.0	30.0	10.0	20.0	10.0	0.0	0.0	
披露 宴・ 披露 バー ティ ー会 場	パーティースペース	2	50.0	0.0	0.0	50.0	0.0	0.0	0.0	0.0	0.0	0.0	0.0	0.0	0.0	
	神社	2	50.0	0.0	0.0	0.0	0.0	0.0	0.0	50.0	0.0	0.0	0.0	0.0	0.0	
披露 宴・ 披露 バー ティ ー会 場	料亭	1	0.0	0.0	0.0	0.0	0.0	0.0	0.0	100.0	0.0	0.0	0.0	0.0	0.0	
	教会	1	0.0	0.0	0.0	0.0	0.0	0.0	0.0	0.0	100.0	0.0	0.0	0.0	0.0	
その他	1	0.0	0.0	0.0	0.0	0.0	100.0	0.0	0.0	0.0	0.0	0.0	0.0	0.0		

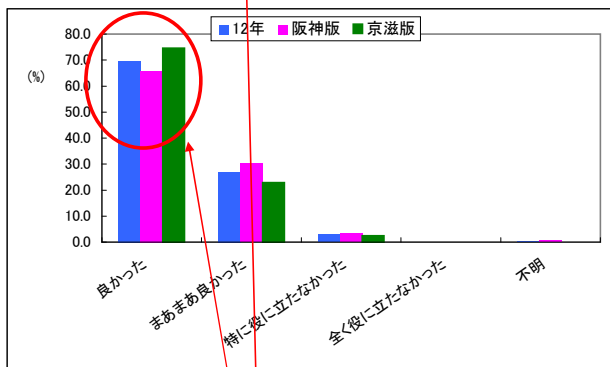
◆ プライダルフェアで重視したもの (MA)

	合計	Q113. プライダルフェアでは何を重視									
		試食会	会場コーディネート	模擬挙式	模擬披露宴	相談会	来館成約特典	演出体験	衣装試着	不明	非該当
12年	274	49.3	47.1	44.9	28.5	25.2	23.7	20.8	16.1	0.7	
10年	164	40.2	54.3	58.5	32.3	33.5	19.5	22.6	16.5		
応募エリアと妻の年代(1)											
阪神版	152	44.1	44.7	41.4	27.6	24.3	24.3	21.7	14.5	0.7	
京滋版	122	55.7	50.0	49.2	29.5	26.2	23.0	19.7	18.0	0.8	
20代	164	46.3	44.5	45.7	27.4	27.4	23.2	22.6	13.4	0.6	
30代以上	108	53.7	51.9	44.4	30.6	22.2	24.1	18.5	20.4	0.9	
Q90. 実施した披露宴・披露パーティ会場											
ハウスウェディング(ゲストハウス)	99	56.6	49.5	42.4	21.2	22.2	19.2	21.2	19.2	1.0	
ホテル	93	44.1	55.9	52.7	44.1	20.4	28.0	21.5	11.8	1.1	
専門式場	45	40.0	42.2	37.8	15.6	26.7	22.2	26.7	13.3	0.0	
レストラン	20	55.0	25.0	35.0	20.0	35.0	20.0	20.0	15.0	0.0	
ホテル・式場内のレストラン	10	40.0	20.0	40.0	10.0	50.0	20.0	10.0	20.0	0.0	
パーティースペース	2	100.0	50.0	50.0	100.0	50.0	0.0	0.0	0.0	0.0	
神社	2	50.0	0.0	100.0	100.0	0.0	0.0	0.0	50.0	0.0	
料亭	1	0.0	100.0	100.0	0.0	100.0	0.0	0.0	0.0	0.0	
教会	1	100.0	0.0	100.0	0.0	0.0	0.0	0.0	0.0	0.0	
その他	1	100.0	100.0	100.0	0.0	0.0	100.0	100.0	100.0	0.0	



◆ プライダルフェアに訪問しての感想

	合計	Q114. プライダルフェアに訪問しての感想				
		良かった	まあまあ良かった	特になかった	全く役に立たなかった	不明
12年	274	69.7	27.0	2.9	0.0	0.4
10年	164	69.5	29.3	1.2	0.0	
応募エリアと妻の年代(1)						
阪神版	152	65.8	30.3	3.3	0.0	0.7
京滋版	122	74.6	23.0	2.5	0.0	0.0
20代	164	73.2	22.6	3.7	0.0	0.6
30代以上	108	64.8	33.3	1.9	0.0	0.0
Q90. 実施した披露宴・披露パーティ会場						
ハウスウェディング(ゲストハウス)	99	67.7	27.3	4.0	0.0	1.0
ホテル	93	76.3	22.6	1.1	0.0	0.0
専門式場	45	64.4	31.1	4.4	0.0	0.0
レストラン	20	45.0	45.0	10.0	0.0	0.0
ホテル・式場内のレストラン	10	70.0	30.0	0.0	0.0	0.0
パーティースペース	2	100.0	0.0	0.0	0.0	0.0
神社	2	100.0	0.0	0.0	0.0	0.0
料亭	1	100.0	0.0	0.0	0.0	0.0
教会	1	100.0	0.0	0.0	0.0	0.0
その他	1	100.0	0.0	0.0	0.0	0.0



フェア参加の満足度は高く「試食会」「コーディネート」「模擬挙式」を重視。

## 1 1 【費用について】

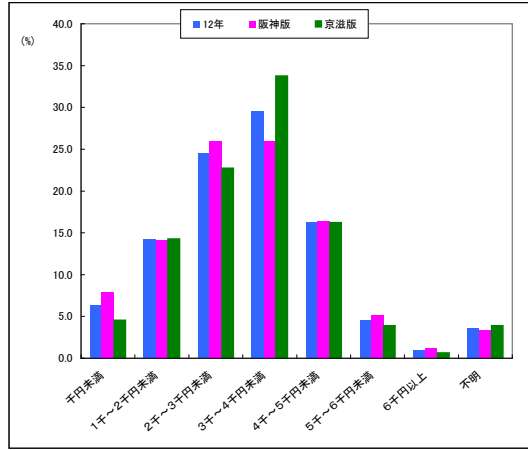
---





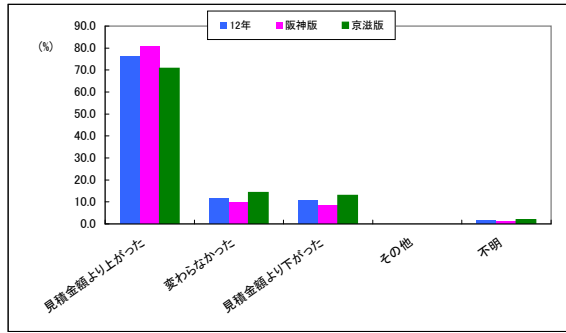
◆ 一人あたりの飲み物の費用

	合計	Q121 一人あたりの飲み物の費用							
		千円未満	1千~2千円未満	2千~3千円未満	3千~4千円未満	4千~5千円未満	5千~6千円未満	6千円以上	
12年	331	6.3	14.2	24.5	29.6	16.3	4.5	0.9	3.6
10年	205	8.3	18.0	26.8	27.3	9.3	3.9	1.5	4.9
応 酬	177	7.9	14.1	26.0	26.0	16.4	5.1	1.1	3.4
交 渉	154	4.5	14.3	22.7	33.8	16.2	3.9	0.6	3.9
エリ	181	4.2	14.7	27.7	27.7	15.7	4.7	0.5	4.7
アノ	138	8.7	13.8	20.3	31.9	17.4	4.3	1.4	2.2
披露	117	0.0	11.1	21.4	37.6	23.9	6.0	0.0	0.0
実	102	13.7	12.7	20.6	25.5	13.7	2.0	2.9	7.8
施	61	1.6	19.7	29.5	26.2	11.5	9.8	0.0	1.6
た	29	13.8	27.6	31.0	27.6	0.0	0.0	0.0	0.0
披	10	0.0	10.0	50.0	20.0	20.0	0.0	0.0	0.0
露	3	0.0	33.3	33.3	33.3	0.0	0.0	0.0	0.0
宴	2	50.0	0.0	0.0	50.0	0.0	0.0	0.0	0.0
家	2	0.0	0.0	0.0	100.0	0.0	0.0	0.0	0.0
実	2	0.0	0.0	0.0	100.0	0.0	0.0	0.0	0.0
施	2	0.0	0.0	50.0	0.0	50.0	0.0	0.0	0.0
会	2	0.0	0.0	0.0	100.0	0.0	0.0	0.0	0.0
場	307	9.5	13.7	25.1	29.3	17.6	4.9	1.0	2.9
Q10	10	30.0	20.0	20.0	30.0	0.0	0.0	0.0	0.0
1披	2	0.0	100.0	0.0	0.0	0.0	0.0	0.0	0.0
露	3	0.0	0.0	0.0	100.0	0.0	0.0	0.0	0.0
宴	2	0.0	0.0	0.0	100.0	0.0	0.0	0.0	0.0
Q10	176	5.1	11.9	21.0	35.2	17.0	6.8	1.1	1.7
2料理	91	5.5	12.1	33.0	23.1	17.6	2.2	1.1	5.5
理	20	15.0	25.0	10.0	30.0	20.0	0.0	0.0	0.0
の内	19	10.5	31.8	42.1	5.3	10.5	0.0	0.0	0.0
タラ	3	0.0	0.0	0.0	66.7	33.3	0.0	0.0	0.0
その他	12	8.3	25.0	8.3	33.3	8.3	8.3	0.0	8.3
Q10	300	6.0	13.3	23.7	31.0	17.3	5.0	1.0	2.7
9飲	20	10.0	25.0	40.0	15.0	5.0	0.0	0.0	5.0
お	2	0.0	50.0	0.0	0.0	50.0	0.0	0.0	0.0

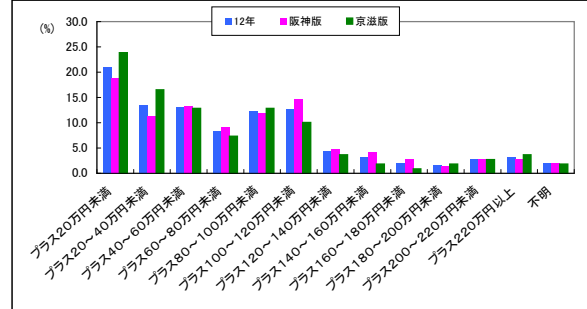


◆ 見積と支払い料金の差額

	合計	Q122 見積と支払い料金の差額				
		見積り上りが多かった	見積り額が合った	見積り下りになった	その他	不明
12年	331	76.1	11.8	10.6	0.0	1.5
10年	214	80.8	14.0	4.2	0.5	0.5
応 酬	177	80.8	9.6	8.5	0.0	1.1
交 渉	154	70.8	14.3	13.0	0.0	1.9
エリ	191	77.0	8.9	12.6	0.0	1.6
アノ	138	75.4	15.9	7.2	0.0	1.4
披露	117	83.8	7.7	8.5	0.0	0.0
実	102	69.6	9.8	18.6	0.0	2.0
施	61	82.0	13.1	3.3	0.0	1.6
た	29	58.6	27.6	13.8	0.0	0.0
披	10	80.0	10.0	10.0	0.0	0.0
露	3	0.0	100.0	0.0	0.0	0.0
宴	2	100.0	0.0	0.0	0.0	0.0
家	2	100.0	0.0	0.0	0.0	0.0
実	2	100.0	0.0	0.0	0.0	0.0
施	2	50.0	50.0	0.0	0.0	0.0



◆ 見積り上りがあった金額

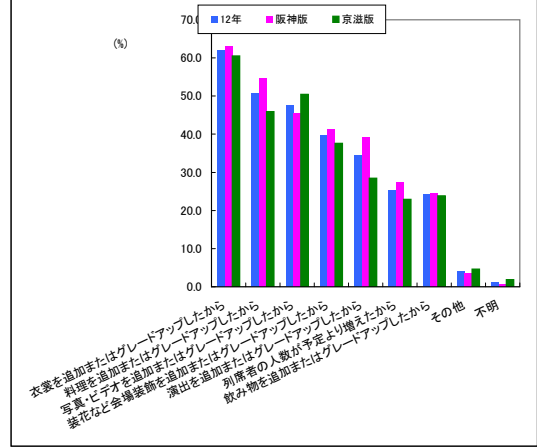


	合計	Q123 見積り上りがあった金額															不明	非該当
		プラス20万円未満	プラス20~40万円未満	プラス40~60万円未満	プラス60~80万円未満	プラス80~100万円未満	プラス100~120万円未満	プラス120~140万円未満	プラス140~160万円未満	プラス160~180万円未満	プラス180~200万円未満	プラス200~220万円未満	プラス220万円以上					
12年	252	21.0	13.5	13.1	8.3	12.3	12.7	4.4	3.2	2.0	1.6	2.8	3.2	2.0				
10年	173	16.8	15.6	20.2	8.7	10.4	13.9	2.3	4.0	2.3	2.3	1.2	0.0	2.3				
応 酬	143	18.9	11.2	13.3	9.1	11.9	14.7	4.9	4.2	2.8	1.4	2.8	2.8	2.1				
交 渉	109	23.9	16.5	12.8	7.3	12.8	10.1	3.7	1.8	0.9	1.8	2.8	3.7	1.8				
エリ	147	17.7	10.2	15.0	10.9	12.9	12.9	4.8	4.1	1.4	2.0	1.4	3.4	3.4				
アノ	104	26.0	17.3	10.6	4.8	11.5	12.5	3.8	1.9	2.9	1.0	4.8	2.9	0.0				
披露	98	13.3	11.2	14.3	8.2	13.3	13.3	8.2	4.1	2.0	2.0	3.1	5.1	2.0				
実	71	19.7	11.3	11.3	9.9	16.9	14.1	2.8	2.8	1.4	2.8	2.8	1.4					
施	50	20.0	14.0	16.0	8.0	10.0	14.0	2.0	4.0	2.0	0.0	4.0	2.0	4.0				
た	17	47.1	29.4	5.9	0.0	5.9	11.8	0.0	0.0	0.0	0.0	0.0	0.0	0.0				
披	8	50.0	25.0	12.5	0.0	0.0	0.0	0.0	0.0	0.0	12.5	0.0	0.0	0.0				
露	2	50.0	0.0	0.0	0.0	50.0	0.0	0.0	0.0	0.0	0.0	0.0	0.0	0.0				
宴	2	0.0	50.0	0.0	50.0	0.0	0.0	0.0	0.0	0.0	0.0	0.0	0.0	0.0				
家	2	0.0	0.0	50.0	0.0	50.0	0.0	0.0	0.0	0.0	0.0	0.0	0.0	0.0				
実	2	0.0	0.0	50.0	0.0	50.0	0.0	0.0	0.0	0.0	0.0	0.0	0.0	0.0				
施	1	100.0	0.0	0.0	0.0	0.0	0.0	0.0	0.0	0.0	0.0	0.0	0.0	0.0				
Q12	158	16.7	10.3	11.5	8.3	17.3	11.9	6.4	4.9	3.2	0.6	3.8	4.9	1.3				
4. 見積	128	10.9	11.7	10.9	7.8	18.8	13.3	6.3	3.1	3.1	2.9	5.5	5.5	0.8				
り	120	8.3	13.3	10.8	9.2	14.2	15.8	7.5	4.2	4.2	1.7	4.2	5.0	1.7				
上	100	8.0	9.0	11.0	9.0	22.0	14.0	9.0	3.0	3.0	2.0	5.0	5.0	0.0				
り	87	6.9	4.6	14.9	8.0	16.1	19.5	6.9	3.4	2.3	1.1	6.9	6.9	2.3				
した	64	9.4	14.1	7.8	10.9	12.5	14.1	3.1	6.3	4.7	3.1	6.3	6.3	1.6				
り	61	18.0	9.8	8.2	4.9	11.5	13.1	9.8	4.9	3.3	1.6	6.6	6.6	1.6				
理	10	0.0	0.0	20.0	0.0	10.0	30.0	0.0	0.0	0.0	10.0	10.0	10.0	10.0				
理	10	0.0	0.0	20.0	0.0	10.0	30.0	0.0	0.0	0.0	10.0	10.0	10.0	10.0				



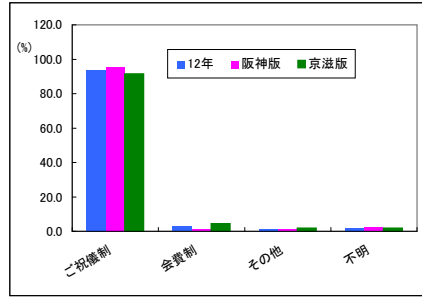
◆ 見積よりUPLした理由

	合計	Q124 見積よりUPLした理由									
		衣裳を追加した	料理を追加した	写真・ビデオを追加した	装花など追加した	演出を追加した	列席者の人数が予定より増えた	飲み物を追加した	その他	不明	非該当
12年	252	61.9	50.8	47.6	39.7	34.5	25.4	24.2	4.0	1.2	
10年	173	64.2	50.3	52.0	49.1	34.7	20.2	22.5	4.6	0.6	
応募エリアと妻の年代											
版神版	143	62.9	54.5	45.5	41.3	39.2	27.3	24.5	3.5	0.7	
京滋版	109	60.6	45.9	50.5	37.6	28.4	22.9	23.9	4.6	1.8	
20代	147	63.3	46.3	52.4	42.9	38.1	23.1	21.1	4.1	2.0	
30代以上	104	60.6	57.7	40.4	35.6	29.8	28.8	28.8	3.8	0.0	
Q90 実施した披露宴											
ハウスウェディング(ゲストハウス)	98	65.3	55.1	51.0	48.0	37.8	23.5	23.5	4.1	1.0	
ホテル	71	66.2	52.1	43.7	40.8	32.4	25.4	22.5	4.2	2.8	
専門式場	50	60.0	48.0	50.0	30.0	40.0	32.0	28.0	0.0	0.0	
レストラン	17	47.1	52.9	41.2	29.4	35.3	29.4	23.5	5.9	0.0	
ホテル・式場内のレストラン	8	37.5	37.5	25.0	12.5	0.0	25.0	25.0	25.0	0.0	
パーティ会場											
パーティースペース	2	50.0	50.0	100.0	50.0	0.0	0.0	0.0	0.0	0.0	
教会	2	50.0	0.0	100.0	0.0	0.0	50.0	0.0	0.0	0.0	
料亭	0	0.0	0.0	0.0	0.0	0.0	0.0	0.0	0.0	0.0	
神社	2	50.0	100.0	50.0	50.0	0.0	0.0	0.0	0.0	0.0	
その他	1	100.0	0.0	0.0	0.0	0.0	100.0	0.0	0.0	0.0	



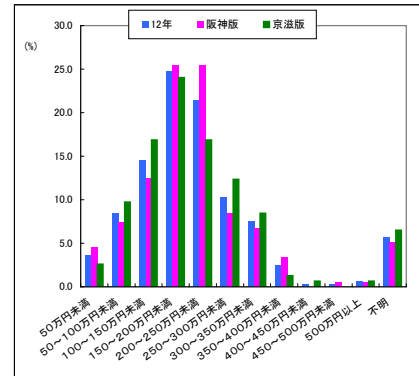
◆ 実施形式について

	合計	Q125 実施形式について				非該当
		ご祝儀制	会費制	その他	不明	
12年	331	93.7	2.7	1.5	2.1	
10年	205	87.3	10.2	2.0	0.5	
応募エリアと妻の年代						
版神版	177	95.5	1.1	1.1	2.3	
京滋版	154	91.6	4.5	1.9	1.9	
20代	191	95.3	1.6	1.0	2.1	
30代以上	138	91.3	4.3	2.2	2.2	
Q90 実施した披露宴						
ハウスウェディング(ゲストハウス)	117	97.4	1.7	0.0	0.9	
ホテル	102	98.0	0.0	1.0	1.0	
専門式場	61	91.8	1.6	3.3	3.3	
レストラン	29	75.9	17.2	3.4	3.4	
ホテル・式場内のレストラン	10	100.0	0.0	0.0	0.0	
料亭	3	100.0	0.0	0.0	0.0	
パーティ会場						
パーティースペース	2	100.0	0.0	0.0	0.0	
教会	2	100.0	0.0	0.0	0.0	
神社	2	100.0	0.0	0.0	0.0	
その他	2	50.0	50.0	0.0	0.0	



◆ ご祝儀の総額

	合計	Q126 ご祝儀の総額										不明	非該当
		60万円未満	60~100万円未満	100~150万円未満	150~200万円未満	200~250万円未満	250~300万円未満	300~350万円未満	350~400万円未満	400~450万円未満	450~500万円未満		
12年	331	3.6	8.5	14.5	24.8	21.5	10.3	7.6	2.4	0.3	0.3	0.6	5.7
10年	182	4.9	10.4	20.9	21.4	17.0	11.5	3.8	2.2	1.1	0.5	0.0	6.0
応募エリアと妻の年代													
版神版	177	4.5	7.3	12.4	25.4	25.4	8.5	6.8	3.4	0.0	0.6	0.6	5.1
京滋版	154	2.6	9.7	16.9	24.0	18.9	12.3	8.4	1.3	0.6	0.0	0.6	6.5
20代	191	2.1	7.3	17.3	23.0	22.0	10.5	7.9	2.6	0.0	0.5	0.5	6.3
30代以上	138	5.1	10.1	10.9	26.8	21.0	10.1	7.2	2.2	0.0	0.7	5.1	
Q90 実施した披露宴													
ハウスウェディング(ゲストハウス)	117	0.9	5.1	16.2	25.6	24.8	11.1	9.4	1.7	0.9	0.0	0.0	4.3
ホテル	102	2.0	4.9	17.6	27.5	18.6	7.8	8.8	3.9	0.0	1.0	2.0	5.9
専門式場	61	8.2	6.6	9.8	23.0	21.3	14.8	6.6	3.3	0.0	0.0	0.0	6.6
レストラン	29	3.4	27.6	17.2	13.8	24.1	6.9	0.0	0.0	0.0	3.4	0.0	3.4
ホテル・式場内のレストラン	10	10.0	10.0	10.0	40.0	10.0	10.0	10.0	0.0	0.0	0.0	0.0	0.0
料亭	3	0.0	33.3	33.3	0.0	33.3	0.0	0.0	0.0	0.0	0.0	0.0	0.0
パーティ会場													
パーティースペース	2	0.0	0.0	0.0	100.0	0.0	0.0	0.0	0.0	0.0	0.0	0.0	0.0
教会	2	0.0	0.0	0.0	50.0	0.0	50.0	0.0	0.0	0.0	0.0	0.0	0.0
神社	2	0.0	0.0	0.0	0.0	50.0	0.0	0.0	0.0	0.0	0.0	50.0	0.0
その他	2	0.0	50.0	0.0	0.0	50.0	0.0	0.0	0.0	0.0	0.0	0.0	0.0



◆ 招待客 一人当たりの平均的な祝儀額 (万円)

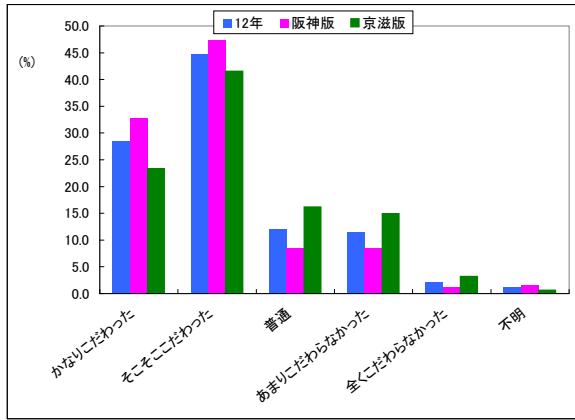
	Q127 友人	Q127 上司	Q127 親族	Q127 その他
12年	3.0	4.2	8.1	4.0
10年	3.0	4.3	8.1	3.9
応募エリアと妻の年代				
版神版	2.9	4.2	8.2	4.0
京滋版	3.0	4.1	8.3	4.1
20代	2.9	4.4	8.0	3.8
30代以上				

## 1 2 【演出について】

---

◆ 準式、披露宴・披露パーティーの演出のこだわり

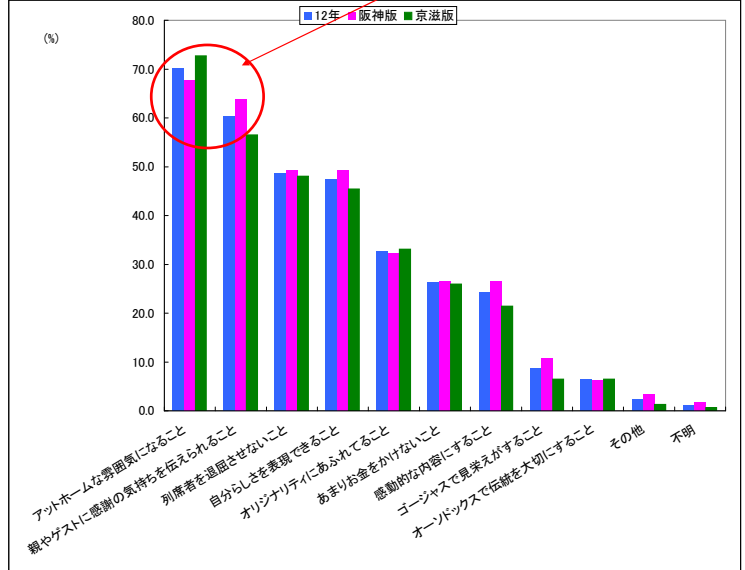
Table with columns for year, version, and performance style, and rows for various categories like '12年', '披露宴', and '披露パーティー'.



演出では「アットホーム感」と「感謝の気持ちを伝える」を重視。

◆ 準式、披露宴・披露パーティーの演出を決める際に心がけたこと(MA)

Table with columns for year, version, and specific considerations, and rows for categories like '12年', '披露宴', and '披露パーティー'.



◆ 実施した演出(MA)

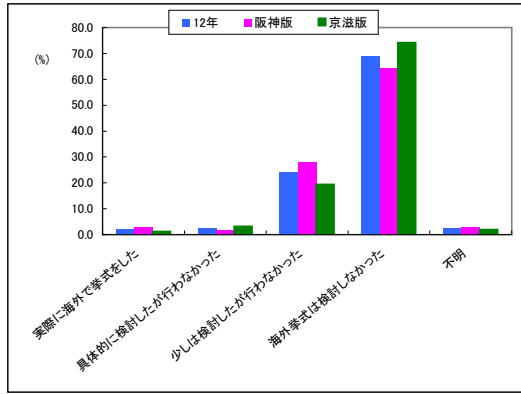
Large table with columns for implementation details (e.g., 両親への手紙, キャンドルサービス) and rows for various categories and years.

## 1 3 【海外・国内リゾート挙式について】

---

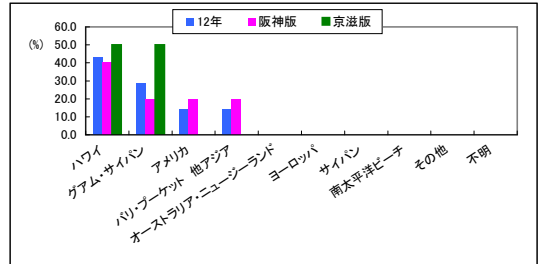
◆ 海外挙式について

	合計	Q77.海外挙式について					
		実際に海外で挙式をした	具体的に検討したが行わなかった	少しは検討したが行わなかった	海外挙式は検討しなかった	海外挙式は検討しなかった	不明
12年	332	2.1	2.4	24.1	69.0	2.4	
10年	214	3.7	1.9	21.5	72.9		
応募エリア							
阪神版	177	2.8	1.7	28.2	64.4	2.8	
京滋版	155	1.3	3.2	19.4	74.2	1.9	
Q1.妻年齢							
20代	192	3.1	2.6	23.4	68.8	2.1	
30代以上	138	0.7	2.2	25.4	68.8	2.9	



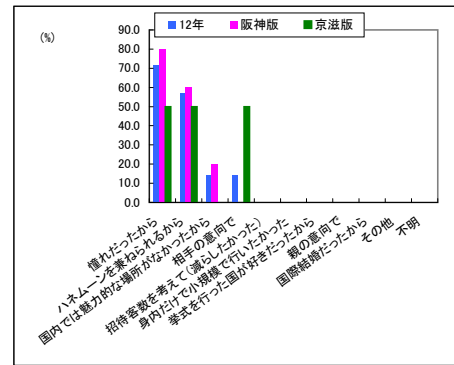
◆ 実施エリア

	合計	Q78.実施エリア										
		ハワイ	グアム・サイパン	アメリカ	ハワイ・プーケット・他アジア	オーストラリア・ニュージーランド	ヨーロッパ	サイパン	南太平洋	その他	不明	非該当
12年	7	42.9	28.6	14.3	14.3	0.0	0.0	0.0	0.0	0.0	0.0	0.0
10年	8	37.5	25.0	0.0	0.0	0.0	12.5	0.0	0.0	0.0	0.0	0.0
応募エリア												
阪神版	5	40.0	20.0	20.0	20.0	0.0	0.0	0.0	0.0	0.0	0.0	0.0
京滋版	2	50.0	50.0	0.0	0.0	0.0	0.0	0.0	0.0	0.0	0.0	0.0
Q1.妻年齢												
20代	6	33.3	33.3	16.7	16.7	0.0	0.0	0.0	0.0	0.0	0.0	0.0
30代以上	1	100.0	0.0	0.0	0.0	0.0	0.0	0.0	0.0	0.0	0.0	0.0



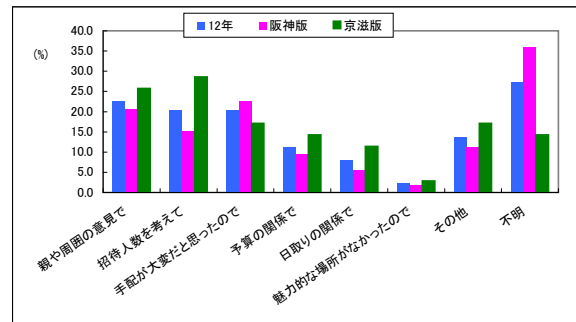
◆ 海外挙式を選んだ理由 (MA)

	合計	Q79.海外挙式を選んだ理由										
		憧れだったから	ハネムーンを兼ねるから	国内では魅力的な場所がなかったから	相手の意向で	招待客数を考えて(減らしたかった)	身内だけで小規模で行いたかった	挙式を行った国が好きだったから	親の意向で	国際結婚だったから	その他	不明
12年	7	71.4	57.1	14.3	14.3	0.0	0.0	0.0	0.0	0.0	0.0	0.0
10年	8	37.5	50.0	12.5	12.5	12.5	25.0	25.0	12.5	12.5	0.0	0.0
応募エリア												
阪神版	5	80.0	60.0	20.0	0.0	0.0	0.0	0.0	0.0	0.0	0.0	0.0
京滋版	2	50.0	50.0	0.0	50.0	0.0	0.0	0.0	0.0	0.0	0.0	0.0
Q1.妻年齢												
20代	6	66.7	50.0	16.7	16.7	0.0	0.0	0.0	0.0	0.0	0.0	0.0
30代以上	1	100.0	100.0	0.0	0.0	0.0	0.0	0.0	0.0	0.0	0.0	0.0



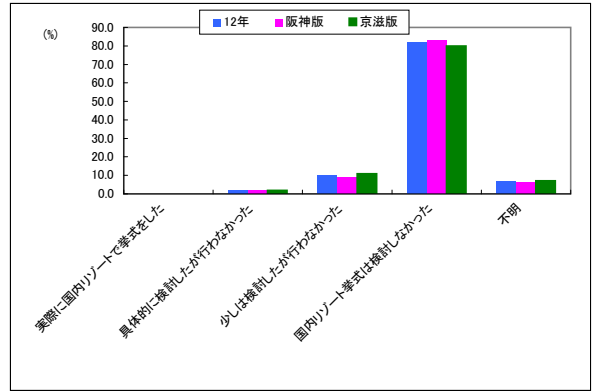
◆ 海外挙式を実施しなかった理由 (MA)

	合計	Q80.海外挙式を実施しなかった理由										
		親や周囲の意見で	招待人数を考えると手配が大変だったので	予算の関係で	日取りの関係で	魅力的な場所がなかった	その他	不明	非該当			
12年	88	22.7	20.5	20.5	11.4	8.0	2.3	13.6	27.3			
10年	50	30.0	16.0	28.0	20.0	14.0	0.0	16.0	6.0			
応募エリア												
阪神版	53	20.8	15.1	22.6	9.4	5.7	1.9	11.3	35.8			
京滋版	35	25.7	28.6	17.1	14.3	11.4	2.9	17.1	14.3			
Q1.妻年齢												
20代	50	30.0	20.0	22.0	8.0	4.0	0.0	8.0	32.0			
30代以上	38	13.2	21.1	18.4	15.8	13.2	0.0	21.1	21.1			



◆ 国内リゾート挙式について

		Q81.国内リゾート挙式について					
合計		実際に国内リゾートで挙式をした	具体的に検討したが行わなかった	検討したが行わなかった	検討しなかった	不明	
12年	332	0.0	1.8	9.9	81.6	6.6	
10年	214	0.5	0.9	15.0	83.6		
応募エリア							
	阪神版	177	0.0	1.7	9.0	83.1	6.2
	京滋版	155	0.0	1.9	11.0	80.0	7.1
Q1妻年齢							
	20代	192	0.0	2.1	12.0	81.8	4.2
	30代以上	138	0.0	1.4	7.2	81.2	10.1



◆ 実施エリア

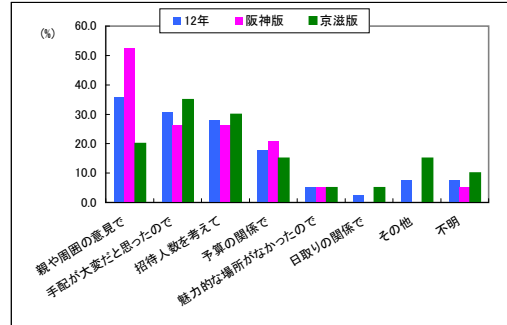
		Q82.実施エリア						
合計		沖縄	北海道	長野	信州	その他	不明	非該当
12年	0	0.0	0.0	0.0	0.0	0.0	0.0	0.0
10年	1	100.0	0.0	0.0	0.0	0.0	0.0	0.0

◆ 国内リゾート挙式を選んだ理由(MA)

		Q83.国内リゾート挙式を選んだ理由											
合計		招待客数を考えて(減らしたかった)	身内だけで良かった	憧れだったから	好まれたから	挙式を行ったエリアが	がまわりの魅力的な場所	相手の意向で	親の意向で	ハネムーンを兼ねられるから	その他	不明	非該当
12年	0	0.0	0.0	0.0	0.0	0.0	0.0	0.0	0.0	0.0	0.0	0.0	0.0
10年	1	0.0	0.0	0.0	0.0	0.0	0.0	0.0	0.0	0.0	100.0	0.0	0.0

◆ 国内リゾート挙式を実施しなかった理由(MA)

		Q84.国内リゾート挙式を実施しなかった理由							
合計		親や周囲の意見で手配が大変だった	招待客数を考えて	予算の関係で	魅力的な場所がなかった	日取りの関係	その他	不明	非該当
12年	39	35.9	30.8	28.2	17.9	5.1	2.6	7.7	7.7
10年	34	14.7	26.5	26.5	26.5	2.9	2.9	11.8	11.8
応募エリア									
	阪神版	19	52.6	26.3	26.3	21.1	5.3	0.0	5.3
	京滋版	20	20.0	35.0	30.0	15.0	5.0	15.0	10.0
Q1妻年齢									
	20代	27	37.0	37.0	25.9	14.8	7.4	3.7	7.4
	30代以上	12	33.3	16.7	33.3	25.0	0.0	8.3	8.3

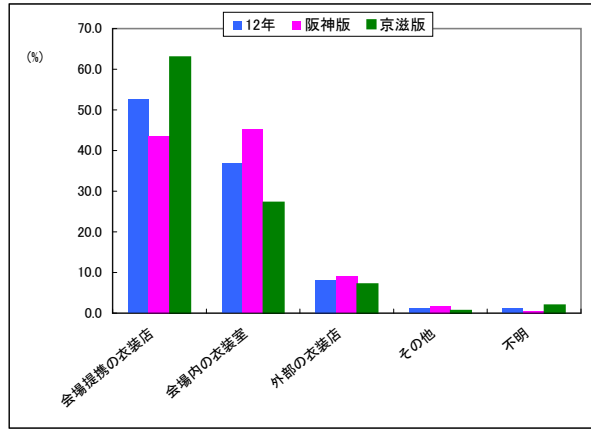


## 1 4 【衣装について】

---

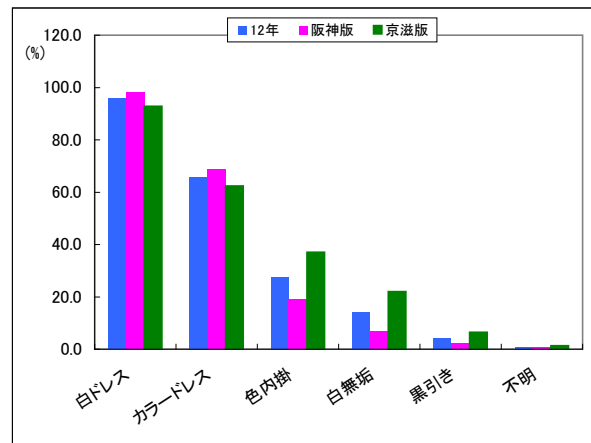
◆ ドレスショップの形態

	合計	Q131.ドレスショップの形態					
		会場提携の衣装店	会場内の衣装室	外部の衣装店	その他	不明	非該当
12年	331	52.6	36.9	8.2	1.2	1.2	
10年	214	40.2	43.9	11.2	2.3	2.3	
応募エリアと妻の年代(1)別	阪神版	177	43.5	45.2	9.0	1.7	0.6
	京滋版	154	63.0	27.3	7.1	0.6	1.9
	20代	191	53.4	36.1	8.4	1.6	0.5
	30代以上	138	51.4	37.7	8.0	0.7	2.2
Q131.ドレスショップの形態	会場提携の衣装店	174	100.0	0.0	0.0	0.0	0.0
	会場内の衣装室	122	0.0	100.0	0.0	0.0	0.0
	外部の衣装店	27	0.0	0.0	100.0	0.0	0.0
	その他	4	0.0	0.0	0.0	100.0	0.0
Q134.ウエディングドレスについて	レンタル	292	56.2	35.3	7.5	0.7	0.3
	セル(購入)	31	22.6	58.1	16.1	3.2	0.0
	その他	4	50.0	25.0	0.0	25.0	0.0



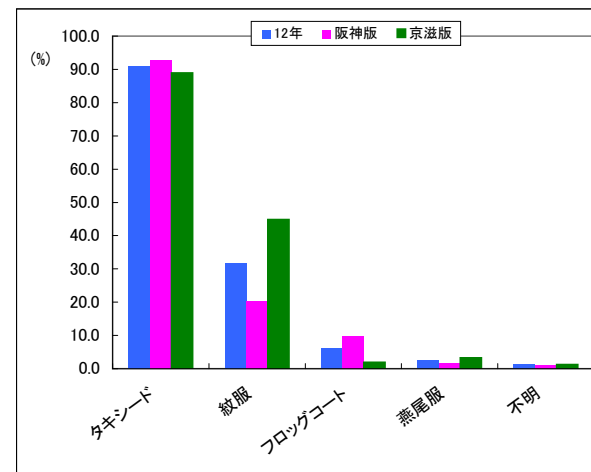
◆ 着用した衣装<新婦>

	合計	Q132.着用した衣装<新婦>						
		白ドレス	カラードレス	色内掛	白無垢	黒引き	不明	非該当
12年	331	95.8	65.9	27.5	13.9	4.2	0.9	
10年	214	93.9	66.4	15.9	9.3	4.2	0.5	
応募エリアと妻の年代(1)別	阪神版	177	98.3	68.9	19.2	6.8	2.3	0.6
	京滋版	154	92.9	62.3	37.0	22.1	6.5	1.3
	20代	191	99.0	77.5	26.7	12.0	2.1	0.5
	30代以上	138	91.3	50.0	29.0	16.7	7.2	1.4
Q131.ドレスショップの形態	会場提携の衣装店	174	97.1	64.9	28.2	15.5	4.0	0.0
	会場内の衣装室	122	97.5	70.5	26.2	11.5	4.1	0.0
	外部の衣装店	27	92.6	59.3	33.3	14.8	7.4	0.0
	その他	4	75.0	50.0	0.0	25.0	0.0	0.0
Q134.ウエディングドレスについて	レンタル	292	96.6	66.8	27.1	14.4	4.1	0.0
	セル(購入)	31	100.0	71.0	32.3	12.9	3.2	0.0
	その他	4	75.0	0.0	50.0	0.0	25.0	0.0



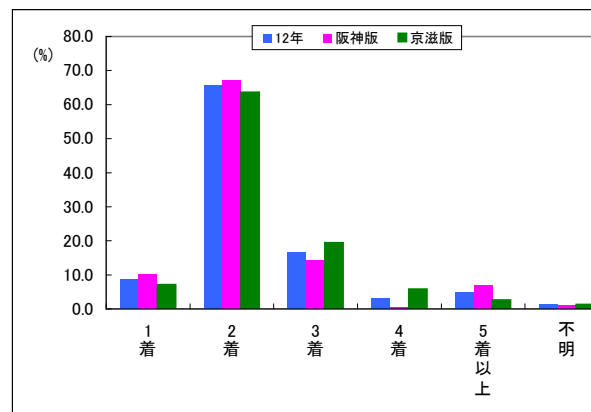
◆ 着用した衣装<新郎>

	合計	Q132.着用した衣装<新郎>					不明	非該当
		タキシード	紋服	フロックコート	燕尾服			
12年	331	90.9	31.7	6.0	2.4	1.2		
10年	214	85.0	22.4	13.1	3.7	0.9		
応募エリアと妻の年代(1)別	阪神版	177	92.7	20.3	9.6	1.7	1.1	
	京滋版	154	89.0	44.8	1.9	3.2	1.3	
	20代	191	92.1	25.7	6.3	3.1	1.0	
	30代以上	138	89.1	40.6	5.8	1.4	1.4	
Q131.ドレスショップの形態	会場提携の衣装店	174	92.0	32.8	4.6	2.3	0.6	
	会場内の衣装室	122	93.4	28.7	9.0	2.5	0.0	
	外部の衣装店	27	85.2	40.7	3.7	0.0	0.0	
	その他	4	75.0	25.0	0.0	0.0	0.0	
Q134.ウエディングドレスについて	レンタル	292	91.4	32.5	6.2	2.7	0.3	
	セル(購入)	31	96.8	25.8	6.5	0.0	0.0	
	その他	4	75.0	50.0	0.0	0.0	0.0	



◆ 着用点数<新婦>

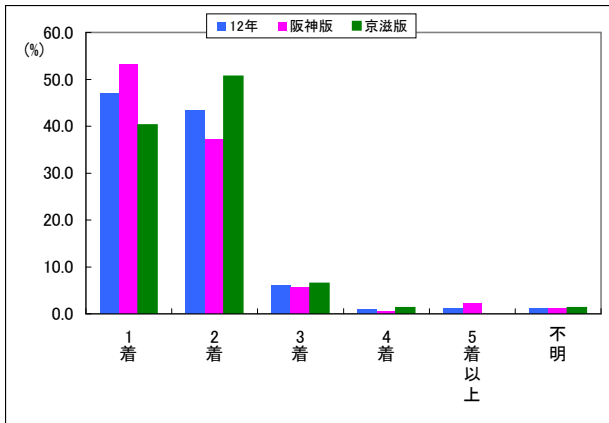
	合計	Q133.着用点数<新婦>						
		1着	2着	3着	4着	5着以上	不明	非該当
12年	331	8.8	65.6	16.6	3.0	4.8	1.2	
10年	214	13.6	65.9	10.7	1.4	7.9	0.5	
応募エリアと妻の年代(1)別	阪神版	177	10.2	67.2	14.1	0.6	6.8	1.1
	京滋版	154	7.1	63.6	19.5	5.8	2.6	1.3
	20代	191	5.2	69.6	16.8	4.7	3.1	0.5
	30代以上	138	13.0	60.9	16.7	0.7	6.5	2.2
Q131.ドレスショップの形態	会場提携の衣装店	174	7.5	67.8	17.2	3.4	3.4	0.6
	会場内の衣装室	122	9.0	64.8	15.6	3.3	7.4	0.0
	外部の衣装店	27	14.8	63.0	18.5	0.0	3.7	0.0
	その他	4	25.0	75.0	0.0	0.0	0.0	0.0
Q134.ウエディングドレスについて	レンタル	292	8.9	65.8	17.1	3.1	4.8	0.3
	セル(購入)	31	6.5	67.7	16.1	3.2	6.5	0.0
	その他	4	25.0	75.0	0.0	0.0	0.0	0.0





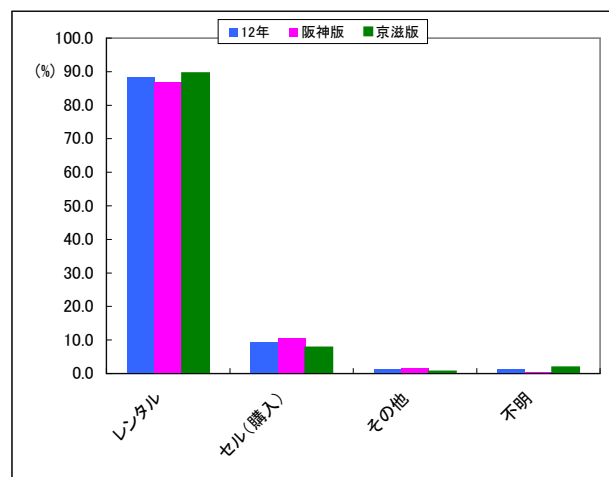
◆ 着用点数<新郎>

	合計	Q133.着用点数<新郎>						
		1着	2着	3着	4着	5着以上	不明	非該当
12年	331	47.1	43.5	6.0	0.9	1.2	1.2	
10年	214	50.9	37.9	7.5	1.9	1.4	0.5	
応募エリアと妻の年代(1)別	阪神版	177	53.1	37.3	5.6	0.6	2.3	1.1
	京滋版	154	40.3	50.6	6.5	1.3	0.0	1.3
	20代	191	48.2	44.0	4.7	1.0	1.0	1.0
	30代以上	138	45.7	43.5	7.2	0.7	1.4	1.4
Q67.挙式、披露宴・披露パーティーの実施	どちらも行った	325	46.8	44.0	5.8	0.9	1.2	1.2
	挙式のみ	6	66.7	16.7	16.7	0.0	0.0	0.0
Q131.ドレスショップの形態	会場提携の衣装店	174	44.8	50.0	2.9	1.1	0.6	0.6
	会場内の衣装室	122	50.0	36.9	9.8	0.8	2.5	0.0
	外部の衣装店	27	55.6	37.0	7.4	0.0	0.0	0.0
	その他	4	50.0	50.0	0.0	0.0	0.0	0.0
Q134.ウエディングドレスについて	レンタル	292	46.6	44.9	6.2	0.7	1.4	0.3
	セル(購入)	31	51.6	38.7	6.5	3.2	0.0	0.0
	その他	4	75.0	25.0	0.0	0.0	0.0	0.0



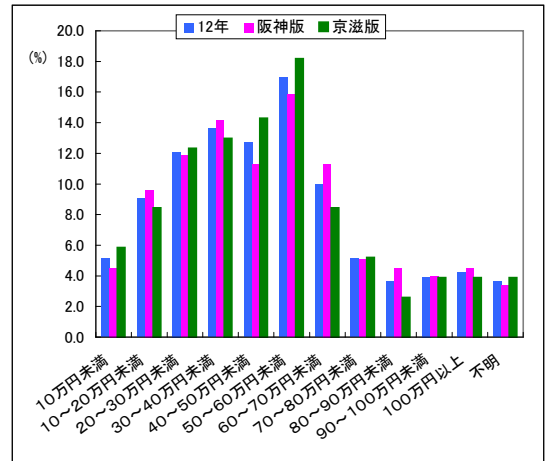
◆ ウエディングドレスについて

	合計	Q134.ウエディングドレスについて				
		レンタル	セル(購入)	その他	不明	非該当
12年	331	88.2	9.4	1.2	1.2	
10年	214	86.0	10.7	2.8	0.5	
応募エリアと妻の年代(1)別	阪神版	177	87.0	10.7	1.7	0.6
	京滋版	154	89.6	7.8	0.6	1.9
	20代	191	86.4	12.6	0.5	0.5
	30代以上	138	90.6	5.1	2.2	2.2
Q67.挙式、披露宴・披露パーティーの実施	どちらも行った	325	88.0	9.5	1.2	1.2
	挙式のみ	6	100.0	0.0	0.0	0.0
Q131.ドレスショップの形態	会場提携の衣装店	174	94.3	4.0	1.1	0.6
	会場内の衣装室	122	84.4	14.8	0.8	0.0
	外部の衣装店	27	81.5	18.5	0.0	0.0
	その他	4	50.0	25.0	25.0	0.0
Q134.ウエディングドレスについて	レンタル	292	100.0	0.0	0.0	0.0
	セル(購入)	31	0.0	100.0	0.0	0.0
	その他	4	0.0	0.0	100.0	0.0



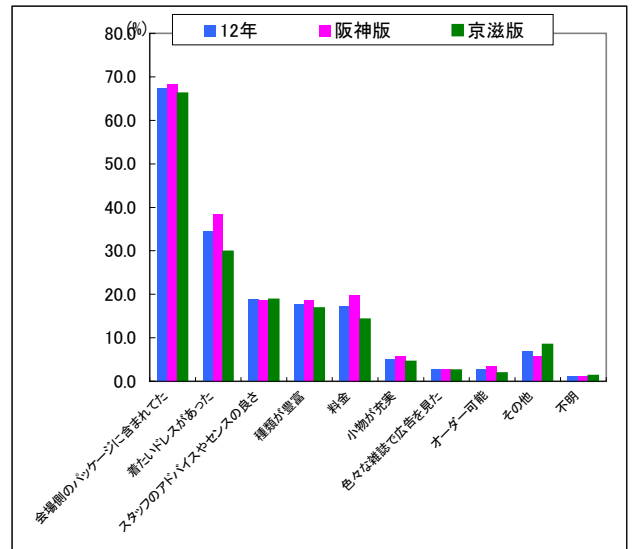
◆ 新郎新婦衣装トータル金額

	合計	Q135 新郎新婦衣装トータル金額											不明	非該当	
		10万円未満	10~20万円未満	20~30万円未満	30~40万円未満	40~50万円未満	50~60万円未満	60~70万円未満	70~80万円未満	80~90万円未満	90~100万円未満	100万円以上			
12年	331	5.1	9.1	12.1	13.6	12.7	16.9	10.0	5.1	3.6	3.9	4.2	3.6		
10年	214	8.9	9.3	16.4	14.5	13.6	13.1	11.7	4.7	4.2	1.4	1.4	0.9		
応募エリアと妻の年代(1)別	阪神版	177	4.5	9.6	11.9	14.1	11.3	15.8	11.3	5.1	4.5	4.0	4.5	3.4	
	京滋版	154	5.8	8.4	12.3	13.0	14.3	18.2	8.4	5.2	2.6	3.9	3.9		
	20代	191	2.6	7.3	10.5	12.6	15.7	15.7	13.1	6.3	4.2	3.1	5.2	3.7	
	30代以上	138	8.7	11.6	14.5	15.2	8.0	18.8	5.1	3.6	2.9	5.1	2.9	3.6	
Q67 挙式、披露宴、披露宴・披露宴	どちらも行った	325	4.0	8.6	12.3	13.8	12.9	17.2	10.2	5.2	3.7	4.0	4.3	3.7	
	挙式のみ	6	66.7	33.3	0.0	0.0	0.0	0.0	0.0	0.0	0.0	0.0	0.0	0.0	
Q131.ドレスショップの形態	会場提携の衣装店	174	2.9	4.6	12.6	14.4	14.4	18.4	8.6	6.3	4.0	3.4	6.9	3.4	
	会場内の衣装室	122	6.6	12.3	9.8	13.1	10.7	17.2	13.1	4.9	3.3	4.9	1.6	2.5	
	外部の衣装店	27	7.4	22.2	18.5	14.8	11.1	11.1	7.4	0.0	3.7	3.7	0.0	0.0	
	その他	4	25.0	25.0	25.0	0.0	25.0	0.0	0.0	0.0	0.0	0.0	0.0	0.0	
Q134.ウエディングドレスについて	レンタル	292	4.8	7.9	12.0	13.7	13.0	18.2	10.3	5.1	4.1	3.8	4.5	2.7	
	セル(購入)	31	6.5	16.1	12.9	16.1	12.9	6.5	9.7	6.5	0.0	6.5	3.2	3.2	
	その他	4	25.0	50.0	25.0	0.0	0.0	0.0	0.0	0.0	0.0	0.0	0.0	0.0	



◆ 衣装店の訪問・決定理由(MA)

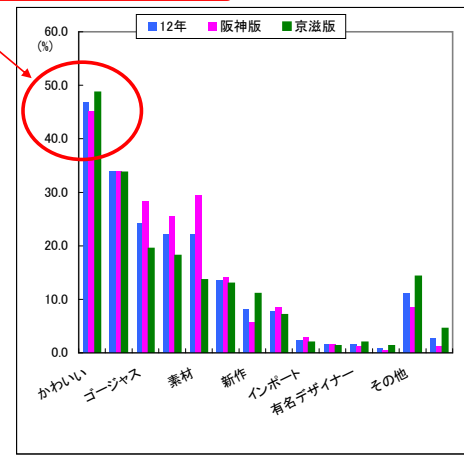
	合計	Q136 衣装店の訪問・決定理由											不明	非該当
		会場側のパッケージに	着たいドレスがあつた	スタッフのアドバイス	種類が豊富	料金が	小物が充実	見た色んな雑誌で広告を	色んな雑誌で広告を	オーダー可能	その他			
12年	331	67.4	34.4	18.7	17.8	17.2	5.1	2.7	2.7	6.9	1.2			
10年	214	61.2	32.7	18.2	16.8	19.3	4.7	4.2	2.8	7.5	0.9			
応募エリアと妻の年代(1)別	阪神版	177	68.4	38.4	18.6	18.6	19.8	5.6	2.8	3.4	5.6	1.1		
	京滋版	154	66.2	29.9	18.8	16.9	14.3	4.5	2.6	1.9	8.4	1.3		
	20代	191	64.4	36.6	14.1	16.8	18.3	6.8	3.7	3.7	5.8	0.5		
	30代以上	138	71.0	31.9	24.6	19.6	15.9	2.9	1.4	1.4	8.7	2.2		
Q67 挙式、披露宴、披露宴・披露宴	どちらも行った	325	67.7	34.8	18.5	17.2	17.5	5.2	2.5	2.8	6.8	1.2		
	挙式のみ	6	50.0	16.7	33.3	50.0	0.0	0.0	16.7	0.0	16.7	0.0		
Q131.ドレスショップの形態	会場提携の衣装店	174	73.0	32.2	23.0	17.8	14.4	4.6	1.1	1.1	8.0	0.6		
	会場内の衣装室	122	74.6	31.1	13.9	15.6	12.3	4.9	4.1	4.1	4.1	0.0		
	外部の衣装店	27	14.8	66.7	18.5	29.6	59.3	7.4	7.4	3.7	11.1	0.0		
	その他	4	0.0	25.0	0.0	25.0	25.0	25.0	0.0	25.0	25.0	0.0		
Q134.ウエディングドレスについて	レンタル	292	69.5	35.6	19.5	18.2	17.5	5.1	2.4	0.7	7.2	0.3		
	セル(購入)	31	58.1	29.0	12.9	19.4	16.1	3.2	3.2	22.6	3.2	0.0		
	その他	4	25.0	25.0	25.0	0.0	25.0	25.0	25.0	0.0	25.0	0.0		



◆ ウエディングドレス(白ドレス)の決定理由

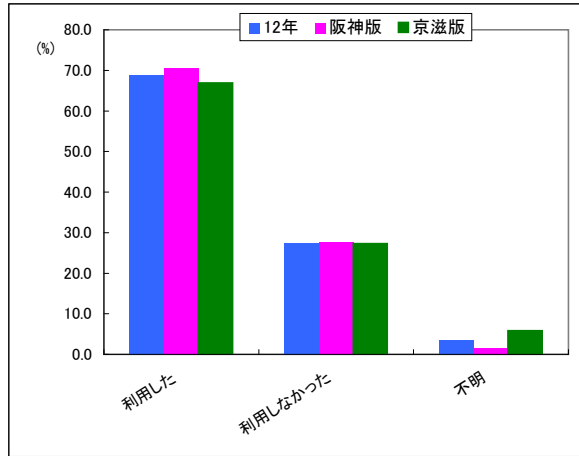
ドレスのテイストは「かわいい系」がほぼ半数で1位。

	合計	Q137.ドレス(白ドレス)の											不明	非該当	
		かわいい	シンプル	ゴージャス	トレンドが長い	素材	スタイリッシュ	新作	体型をカバー	インポート	タレントがプロデュース	有名デザイナー			流行のデザイン
12年	331	46.8	33.8	24.2	22.1	22.1	13.6	8.2	7.9	2.4	1.5	1.5	0.9	11.2	2.7
10年	214	53.3	28.5	26.2	24.3	15.0	13.1	10.3	12.1	1.4	1.9	1.4	1.4	6.1	2.3
応募エリアと妻の年代(1)別	阪神版	177	45.2	33.9	28.2	25.4	29.4	14.1	5.6	8.5	2.8	1.7	1.1	8.5	1.1
	京滋版	154	48.7	33.8	19.5	18.2	13.6	13.0	11.0	7.1	1.9	1.3	1.9	14.3	4.5
	20代	191	53.9	29.8	26.2	24.1	25.1	10.5	8.9	6.8	2.6	2.6	2.1	11.5	0.5
	30代以上	138	37.0	39.1	21.0	19.6	18.1	17.4	7.2	9.4	2.2	0.0	0.7	10.9	5.8
Q67 挙式、披露宴、披露宴・披露宴	どちらも行った	325	46.8	34.2	24.3	22.2	22.2	13.5	8.3	8.0	2.5	1.5	1.5	11.1	2.5
	挙式のみ	6	50.0	16.7	16.7	16.7	16.7	0.0	0.0	0.0	0.0	0.0	0.0	16.7	16.7
Q131.ドレスショップの形態	会場提携の衣装店	174	44.8	33.3	23.0	19.0	20.7	14.9	6.9	9.2	3.4	1.7	1.1	11.5	2.3
	会場内の衣装室	122	50.8	37.7	25.4	26.2	21.3	12.3	11.5	5.7	1.6	1.6	2.5	8.2	0.8
	外部の衣装店	27	44.4	29.6	22.2	22.2	37.0	14.8	3.7	11.1	0.0	0.0	0.0	22.2	3.7
	その他	4	50.0	0.0	25.0	25.0	0.0	0.0	0.0	0.0	0.0	0.0	0.0	25.0	25.0
Q134.ウエディングドレスについて	レンタル	292	47.3	34.2	25.0	22.3	21.9	13.7	7.5	8.2	2.4	1.4	1.4	9.6	2.4
	セル(購入)	31	51.6	32.3	19.4	25.8	22.6	12.9	16.1	3.2	0.0	3.2	0.0	19.4	0.0
	その他	4	0.0	25.0	0.0	0.0	25.0	25.0	0.0	25.0	0.0	0.0	0.0	75.0	0.0



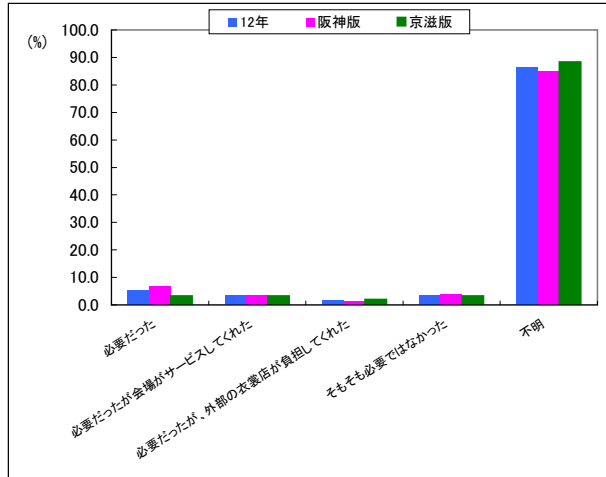
◆ ウェディングドレスの衣装プランの利用

	合計	Q138.ドレスの衣装プラン			
		利用した	か利用しな	不明	非該当
12年	331	68.9	27.5	3.6	
10年	214	75.2	21.0	3.7	
応募エリアと妻の年代(1)別	阪神版	177	70.6	27.7	1.7
	京滋版	154	66.9	27.3	5.8
	20代	191	67.0	31.4	1.6
	30代以上	138	71.0	22.5	6.5
267.挙式、披露宴・披露パーティーの実施	どちらも行った	325	69.8	27.1	3.1
	挙式のみ	6	16.7	50.0	33.3
Q131.ドレスショップの形態	会場提携の衣装店	174	75.9	21.3	2.9
	会場内の衣装室	122	68.9	28.7	2.5
	外部の衣装店	27	40.7	59.3	0.0
	その他	4	25.0	50.0	25.0
Q134.ウェディングドレスについて	レンタル	292	71.9	24.7	3.4
	セル(購入)	31	54.8	45.2	0.0
	その他	4	0.0	100.0	0.0



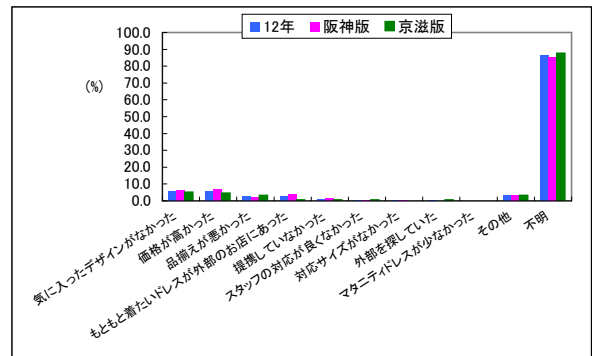
◆ 持ち込み費用

	合計	Q139.持ち込み費用は					不明	非該当
		必要だった	必要だったけれど会場がサービスしてくれた	店が必要だったが、外部の衣装店が負担してくれた	そもそも必要ではなかった	不明		
12年	331	5.1	3.3	1.5	3.6	86.4		
10年	45	22.2	4.4	2.2	6.7	64.4		
応募エリアと妻の年代(1)別	阪神版	177	6.8	3.4	1.1	4.0	84.7	
	京滋版	154	3.2	3.2	1.9	3.2	88.3	
	20代	191	6.3	4.7	1.6	4.2	83.2	
	30代以上	138	3.6	1.4	1.4	2.9	90.6	



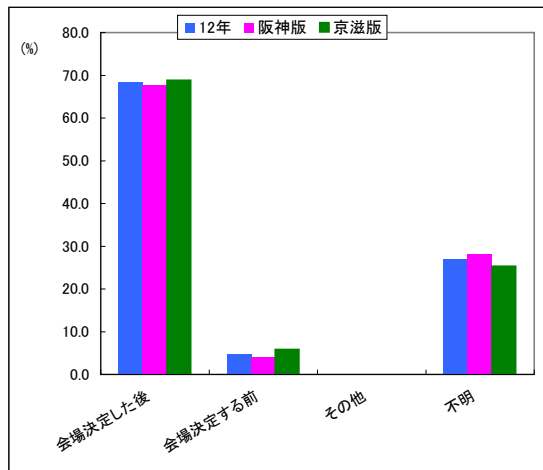
◆ 会場の衣装室、または提携している衣装店を利用しなかった理由

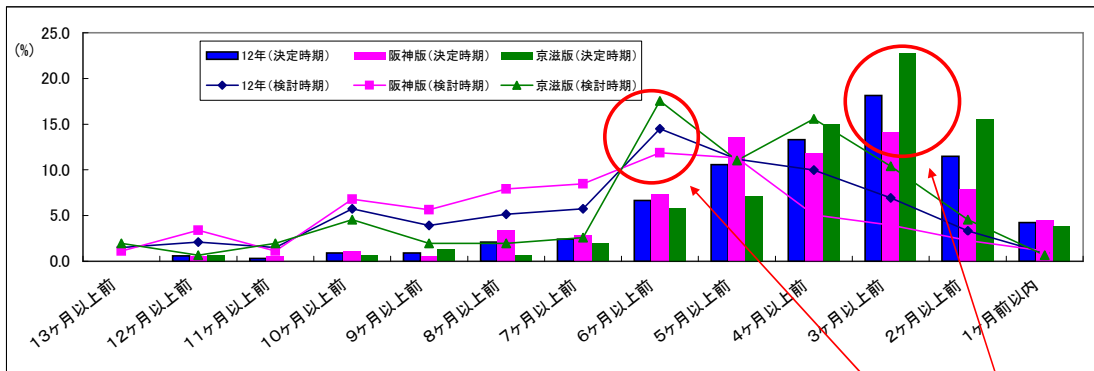
	合計	Q140.会場衣装室、提携											不明	非該当
		が気に入らなかったデザイン	価格が高かった	品揃えが悪かった	外部のお店に合ったドレスがなかった	もっともと善たいドレスがなかった	提携していなかった	スタッフの対応が良かった	くなくあった	対応サイズがなかった	外部を探していた	少なかった		
12年	331	5.7	5.7	2.7	2.4	1.2	0.6	0.3	0.3	0.3	0.0	3.3	86.4	
10年	45	15.6	15.6	6.7	2.2	4.4	0.0	0.0	0.0	0.0	0.0	11.1	60.0	
応募エリアと妻の年代(1)別	阪神版	177	6.2	6.8	2.3	4.0	1.7	0.6	0.6	0.0	0.0	3.4	85.3	
	京滋版	154	5.2	4.5	3.2	0.6	0.6	0.6	0.0	0.6	0.0	3.2	87.7	
	20代	191	6.8	7.3	2.6	3.1	0.5	0.5	0.0	0.0	0.0	3.7	84.8	
	30代以上	138	4.3	3.6	2.9	1.4	2.2	0.7	0.7	0.7	0.0	2.9	88.4	



◆ 衣装の検討開始時期

	合計	Q141.衣装の検討開始時期				不明	非該当
		会場決定後	会場決定前	その他	不明		
12年	331	68.3	4.8	0.0	26.9		
応募エリアと妻の年代(1)別	阪神版	177	67.8	4.0	0.0	28.2	
	京滋版	154	68.8	5.8	0.0	25.3	
	20代	191	72.3	3.1	0.0	24.6	
	30代以上	138	63.8	7.2	0.0	29.0	
267.挙式、披露宴・披露パーティーの実施	どちらも行った	325	68.9	4.9	0.0	26.2	
	挙式のみ	6	33.3	0.0	0.0	66.7	
Q131.ドレスショップの形態	会場提携の衣装店	174	75.9	3.4	0.0	20.7	
	会場内の衣装室	122	54.9	3.3	0.0	41.8	
	外部の衣装店	27	85.2	14.8	0.0	0.0	
	その他	4	50.0	50.0	0.0	0.0	
Q134.ウェディングドレスについて	レンタル	292	69.2	3.8	0.0	27.1	
	セル(購入)	31	58.1	16.1	0.0	25.8	
	その他	4	100.0	0.0	0.0	0.0	





検討開始時期は6ヶ月前が、決定時期は3ヶ月前が最も高く、ある程度の検討期間を要している傾向。

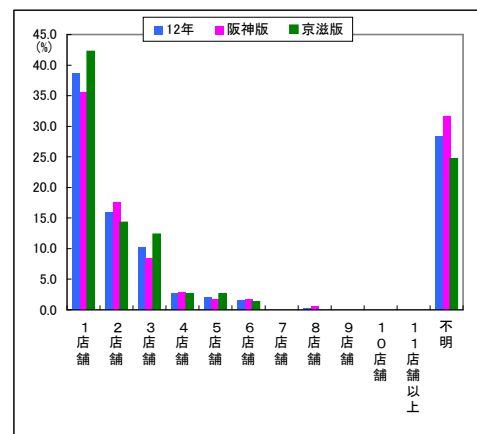
	合計	Q142 衣装の検討開始時期											不明	非該当		
		13ヶ月以上前	12ヶ月以上前	11ヶ月以上前	10ヶ月以上前	9ヶ月以上前	8ヶ月以上前	7ヶ月以上前	6ヶ月以上前	5ヶ月以上前	4ヶ月以上前	3ヶ月以上前			2ヶ月以上前	1ヶ月以内
12年	331	1.5	2.1	1.5	5.7	3.9	5.1	5.7	14.5	11.2	10.0	6.9	3.3	0.9	27.5	
10年	214	1.4	1.9	0.5	2.8	2.3	2.8	5.1	12.6	10.7	8.4	11.2	4.2	1.4	34.6	
応募エリアと妻の年代(1)別	阪神版	177	1.1	3.4	1.1	6.8	5.6	7.9	8.5	11.9	11.3	5.1	4.0	2.3	1.1	29.9
	京滋版	154	1.9	0.6	1.9	4.5	1.9	1.9	2.6	17.5	11.0	15.6	10.4	4.5	0.6	24.7
	20代	191	2.6	2.6	2.1	6.3	5.2	7.9	7.3	16.8	8.9	7.3	4.7	2.1	1.0	25.1
	30代以上	138	0.0	1.4	0.1	2.2	1.4	3.6	11.6	14.5	13.8	10.1	5.1	0.7	29.7	
Q67.挙式、披露宴・披露パーティの実施	どちらも行った	325	1.5	2.2	1.5	5.8	4.0	5.2	5.8	14.5	11.4	10.2	7.1	3.1	0.9	26.8
	挙式のみ	6	0.0	0.0	0.0	0.0	0.0	0.0	16.7	0.0	0.0	0.0	16.7	0.0	66.7	
Q131.ドレスショップの形態	会場提携の衣装店	174	1.7	2.3	2.3	7.5	3.4	5.7	4.6	16.1	10.9	13.2	7.5	2.3	1.1	21.3
	会場内の衣装室	122	0.0	1.6	0.8	2.5	3.3	4.1	5.7	11.5	9.8	7.4	5.7	4.1	0.8	42.6
	外部の衣装店	27	7.4	3.7	0.0	7.4	11.1	7.4	7.4	18.5	14.8	3.7	11.1	7.4	0.0	0.0
	その他	4	0.0	0.0	0.0	25.0	0.0	0.0	25.0	0.0	50.0	0.0	0.0	0.0	0.0	0.0
Q134.ウエディングドレスについて	レンタル	292	1.7	2.1	1.7	5.8	4.5	5.1	5.1	15.1	9.9	11.0	6.2	3.4	1.0	27.4
	セル(購入)	31	0.0	3.2	0.0	6.5	0.0	6.5	6.5	12.9	19.4	0.0	12.9	3.2	0.0	29.0
	その他	4	0.0	0.0	0.0	0.0	0.0	0.0	25.0	0.0	50.0	0.0	0.0	0.0	0.0	25.0

◆ 衣装の決定時期

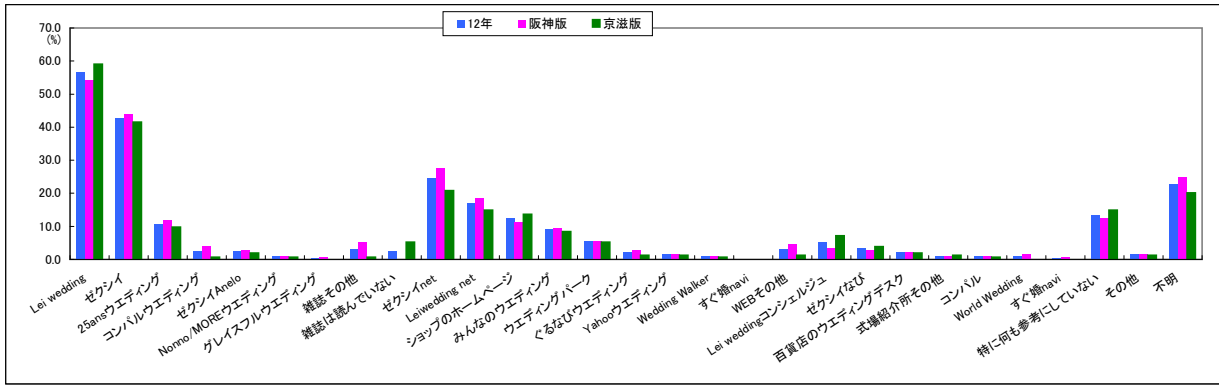
	合計	Q143 衣装の決定時期											不明	非該当		
		13ヶ月以上前	12ヶ月以上前	11ヶ月以上前	10ヶ月以上前	9ヶ月以上前	8ヶ月以上前	7ヶ月以上前	6ヶ月以上前	5ヶ月以上前	4ヶ月以上前	3ヶ月以上前			2ヶ月以上前	1ヶ月以内
12年	331	0.0	0.6	0.3	0.9	0.9	2.1	2.4	6.6	10.6	13.3	18.1	11.5	4.2	28.4	
10年	214	0.0	0.0	0.0	0.5	0.9	1.4	1.4	5.6	7.5	13.1	15.0	14.0	5.6	35.0	
応募エリアと妻の年代(1)別	阪神版	177	0.0	0.6	0.6	1.1	0.6	3.4	2.8	7.3	13.6	11.9	14.1	7.9	4.5	31.6
	京滋版	154	0.0	0.6	0.0	0.6	1.3	0.6	1.9	5.8	7.1	14.9	22.7	15.6	3.9	24.7
	20代	191	0.0	0.5	0.5	1.6	1.6	3.1	9.4	11.5	15.2	15.2	8.4	4.7	26.7	
	30代以上	138	0.0	0.7	0.0	0.0	0.0	2.9	1.4	2.9	9.4	10.9	22.5	15.9	3.6	29.7
Q67.挙式、披露宴・披露パーティの実施	どちらも行った	325	0.0	0.6	0.3	0.9	0.9	2.2	2.5	6.5	10.8	13.5	18.5	11.7	4.3	27.4
	挙式のみ	6	0.0	0.0	0.0	0.0	0.0	0.0	16.7	0.0	0.0	0.0	0.0	0.0	83.3	
Q131.ドレスショップの形態	会場提携の衣装店	174	0.0	1.1	0.0	1.1	0.6	1.7	3.4	7.5	10.3	13.8	19.5	14.9	4.6	21.3
	会場内の衣装室	122	0.0	0.0	0.8	0.8	1.6	0.0	0.8	4.1	9.8	13.1	12.3	7.4	4.1	45.1
	外部の衣装店	27	0.0	0.0	0.0	0.0	0.0	14.8	3.7	11.1	11.1	11.1	37.0	7.4	3.7	0.0
	その他	4	0.0	0.0	0.0	0.0	0.0	0.0	0.0	25.0	25.0	25.0	25.0	0.0	0.0	
Q134.ウエディングドレスについて	レンタル	292	0.0	0.7	0.3	1.0	1.0	2.1	2.4	6.8	8.9	14.0	18.5	11.3	4.5	28.4
	セル(購入)	31	0.0	0.0	0.0	0.0	0.0	3.2	3.2	6.5	19.4	9.7	16.1	9.7	3.2	29.0
	その他	4	0.0	0.0	0.0	0.0	0.0	0.0	0.0	50.0	0.0	25.0	25.0	0.0	0.0	

◆ 衣装を探す際に検討した店舗数

	合計	Q144 衣装を探す際に検討した店舗数											不明	非該当	
		1店舗	2店舗	3店舗	4店舗	5店舗	6店舗	7店舗	8店舗	9店舗	10店舗	11店舗以上			
12年	331	38.7	16.0	10.3	2.7	2.1	1.5	0.0	0.3	0.0	0.0	0.0	0.0	0.0	28.4
10年	214	37.9	10.7	8.4	3.3	0.5	1.4	0.0	0.0	0.0	0.0	0.0	0.5	37.4	
応募エリアと妻の年代(1)別	阪神版	177	35.6	17.5	8.5	2.8	1.7	1.7	0.0	0.6	0.0	0.0	0.0	0.0	31.6
	京滋版	154	42.2	14.3	12.3	2.6	2.6	1.3	0.0	0.0	0.0	0.0	0.0	0.0	24.7
	20代	191	38.7	15.7	11.0	2.6	2.6	1.6	0.0	0.5	0.0	0.0	0.0	0.0	27.2
	30代以上	138	39.1	16.7	9.4	2.9	1.4	1.4	0.0	0.0	0.0	0.0	0.0	0.0	29.0
Q67.挙式、披露宴・披露パーティの実施	どちらも行った	325	38.8	16.3	10.5	2.8	2.2	1.5	0.0	0.3	0.0	0.0	0.0	0.0	27.7
	挙式のみ	6	33.3	0.0	0.0	0.0	0.0	0.0	0.0	0.0	0.0	0.0	0.0	0.0	66.7
Q131.ドレスショップの形態	会場提携の衣装店	174	42.0	17.2	13.8	1.7	1.7	1.7	0.0	0.6	0.0	0.0	0.0	0.0	21.3
	会場内の衣装室	122	36.1	13.9	2.5	0.8	1.6	0.0	0.0	0.0	0.0	0.0	0.0	0.0	45.1
	外部の衣装店	27	29.6	14.8	22.2	18.5	7.4	7.4	0.0	0.0	0.0	0.0	0.0	0.0	0.0
	その他	4	25.0	50.0	25.0	0.0	0.0	0.0	0.0	0.0	0.0	0.0	0.0	0.0	0.0
Q134.ウエディングドレスについて	レンタル	292	38.0	16.4	9.9	3.1	2.4	1.7	0.0	0.3	0.0	0.0	0.0	0.0	28.1
	セル(購入)	31	45.2	12.9	9.7	0.0	0.0	0.0	0.0	0.0	0.0	0.0	0.0	0.0	32.3
	その他	4	50.0	25.0	25.0	0.0	0.0	0.0	0.0	0.0	0.0	0.0	0.0	0.0	0.0



◆ 衣装に関する情報



	合計	Q145. 何で衣装に関する																														
		Lei wedding	ゼクシイ	25ansウエディング	コンパルウエディング	ゼクシイAnelo	Nonno/MOREウエディング	グレイスフルウエディング	雑誌その他	雑誌は読んでいない	ゼクシイnet	Leiwedding.net	ショップのホームページ	みんなのウエディング	ウエディングパーク	ぐるなびウエディング	くまなびウエディング	Yahoo!ウエディング	Wedding Walker	すぐ婚navi	WEBその他	Lei weddingコンシェルジュ	百貨店のウエディングデスク	式場紹介所その他	コンパル	World Wedding	すぐ婚navi	特に何も参考にしていない	その他	不明	非該当	
12年	331	56.5	42.9	10.9	2.4	2.4	0.9	0.3	3.0	2.4	24.5	16.9	12.4	9.1	5.4	2.1	1.5	0.9	0.0	3.0	5.1	3.3	2.1	1.2	0.9	0.9	0.3	13.6	1.5	22.7		
10年	214	54.2	35.5	9.3	0.9	1.4	1.4	0.5	1.9	4.2	14.0	14.5	4.7	3.3	1.4	0.5	0.5	0.9	0.0	2.8	4.2	0.9		0.0	0.5		22.0	2.3	12.6			
応募エリアと妻の年代(1)別	阪神版	177	54.2	44.1	11.9	4.0	2.8	1.1	0.6	5.1	0.0	27.7	18.6	11.3	9.6	5.6	2.8	1.7	1.1	0.0	4.5	3.4	2.8	2.3	1.1	1.1	1.7	0.6	12.4	1.7	24.9	
	京滋版	154	59.1	41.6	9.7	0.6	1.9	0.6	0.0	0.6	5.2	20.8	14.9	13.6	8.4	5.2	1.3	1.3	0.6	0.0	1.3	7.1	3.9	1.9	1.3	0.6	0.0	0.0	14.9	1.3	20.1	
	20代	191	60.2	51.3	10.5	3.1	2.1	1.6	0.5	3.7	1.6	27.2	17.8	12.0	11.0	5.8	0.5	0.0	1.0	0.0	4.2	6.3	4.2	2.6	1.0	0.5	1.0	0.5	14.1	0.5	20.9	
30代以上	138	52.2	31.9	11.6	1.4	2.9	0.0	0.0	2.2	3.6	21.0	15.9	13.0	6.5	5.1	4.3	3.6	0.7	0.0	1.4	3.6	2.2	1.4	1.4	1.4	0.7	0.0	13.0	2.9	23.9		
Q67. 挙式・披露宴・披露	どちらも行った	325	56.3	43.1	11.1	2.5	2.5	0.9	0.3	3.1	2.5	24.6	16.9	12.3	9.2	5.5	2.2	1.5	0.9	0.0	3.1	5.2	3.4	2.2	1.2	0.9	0.9	0.3	13.8	1.5	22.5	
Q131.ドレスショップの形態	挙式のみ	6	66.7	33.3	0.0	0.0	0.0	0.0	0.0	0.0	16.7	16.7	16.7	0.0	0.0	0.0	0.0	0.0	0.0	0.0	0.0	0.0	0.0	0.0	0.0	0.0	0.0	0.0	0.0	0.0	33.3	
	会場提携の衣装店	174	58.0	44.8	17.2	2.9	2.9	1.7	0.6	2.9	3.4	25.9	16.7	17.2	10.3	7.5	2.9	2.3	1.7	0.0	1.7	5.7	4.0	2.9	1.1	1.1	1.1	0.6	15.5	0.6	16.7	
	会場内の衣装室	122	45.9	36.1	4.1	1.6	2.5	0.0	0.0	2.5	0.8	18.0	15.6	1.6	6.6	2.5	0.8	0.0	0.0	0.0	5.7	4.9	3.3	1.6	1.6	0.8	0.0	0.0	11.5	2.5	37.7	
	外部の衣装店	27	88.9	55.6	3.7	3.7	0.0	0.0	0.0	3.7	0.0	40.7	25.9	25.9	11.1	3.7	0.0	3.7	0.0	0.0	0.0	0.0	0.0	0.0	0.0	0.0	0.0	0.0	11.1	3.7	0.0	
その他	4	50.0	50.0	0.0	0.0	0.0	0.0	0.0	25.0	25.0	25.0	0.0	50.0	0.0	0.0	0.0	0.0	0.0	0.0	0.0	0.0	0.0	0.0	0.0	0.0	25.0	0.0	0.0	0.0	0.0		
Q134.ウエディングドレスについて	レンタル	292	56.2	42.8	11.0	2.7	2.1	1.0	0.3	3.1	2.7	24.7	16.1	12.0	9.2	5.1	2.1	1.4	1.0	0.0	2.4	4.5	3.1	2.1	1.0	1.0	0.3	13.0	1.4	23.3		
	セル(購入)	31	58.1	45.2	9.7	0.0	3.2	0.0	0.0	3.2	0.0	22.6	25.8	16.1	6.5	6.5	0.0	3.2	0.0	0.0	6.5	9.7	6.5	3.2	3.2	0.0	0.0	12.9	3.2	22.6		
	その他	4	50.0	25.0	25.0	0.0	25.0	0.0	0.0	0.0	0.0	0.0	0.0	25.0	0.0	0.0	0.0	0.0	0.0	0.0	25.0	0.0	0.0	0.0	0.0	0.0	0.0	25.0	0.0	0.0		

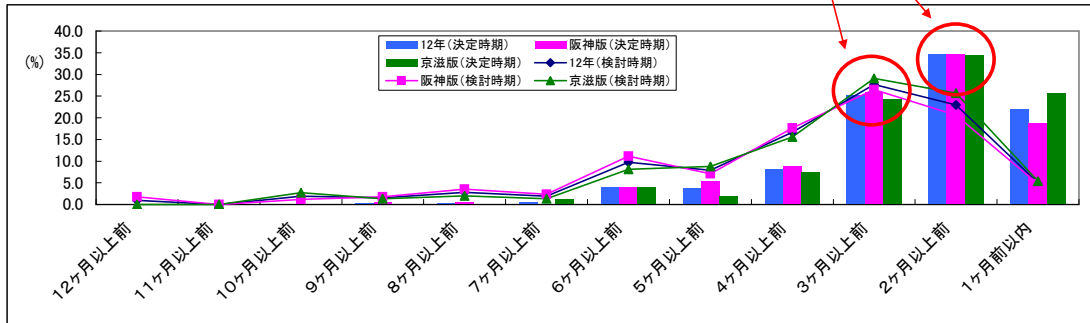
## 15 【引出物について】

---

◆ 引出物の用意

	合計	Q146引出物の用意			
		用意した	か用いたしな	不明	非該当
12年	331	96.1	3.0	0.9	
10年	214	92.5	7.5		
応募エリア	阪神版	177	96.0	2.8	1.1
	京滋版	154	96.1	3.2	0.6
Q1妻年齢	20代	191	96.9	2.1	1.0
	30代以上	138	94.9	4.3	0.7

引き出物は、ほぼ用意。挙式・披露宴の3ヶ月前に検討開始し、2ヶ月前に決定したケースが多い



◆ 引出物の検討開始時期

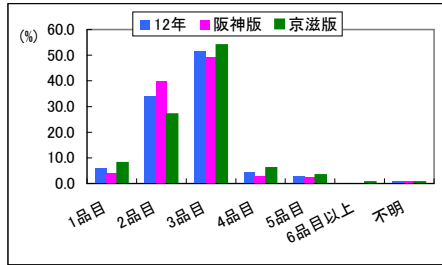
	合計	Q147引出物の検討開始											不明	非該当		
		13ヶ月前以上前	12ヶ月前以上前	11ヶ月前以上前	10ヶ月前以上前	9ヶ月前以上前	8ヶ月前以上前	7ヶ月前以上前	6ヶ月前以上前	5ヶ月前以上前	4ヶ月前以上前	3ヶ月前以上前			2ヶ月前以上前	1ヶ月前以内
12年	318	0.0	0.9	0.0	1.9	1.6	2.8	1.9	9.7	7.9	16.7	27.7	23.0	5.0	0.9	
10年	198	0.0	0.0	0.0	0.0	1.5	0.5	1.0	6.6	2.0	16.7	30.3	26.3	10.6	4.5	
応募エリア	阪神版	170	0.0	1.8	0.0	1.2	1.8	3.5	2.4	11.2	7.1	17.6	26.5	20.6	4.7	1.8
	京滋版	148	0.0	0.0	0.0	2.7	1.4	2.0	1.4	8.1	8.8	15.5	29.1	25.7	5.4	0.0
Q1妻年齢	20代	185	0.0	1.6	0.0	2.2	1.6	3.8	2.2	12.4	8.1	16.8	25.4	19.5	4.9	1.6
	30代以上	131	0.0	0.0	0.0	1.5	1.5	1.5	6.1	7.6	16.8	30.5	27.5	5.3	0.0	

◆ 引出物の決定時期

	合計	Q148引出物の決定時期											不明	非該当		
		13ヶ月前以上前	12ヶ月前以上前	11ヶ月前以上前	10ヶ月前以上前	9ヶ月前以上前	8ヶ月前以上前	7ヶ月前以上前	6ヶ月前以上前	5ヶ月前以上前	4ヶ月前以上前	3ヶ月前以上前			2ヶ月前以上前	1ヶ月前以内
12年	318	0.0	0.0	0.0	0.0	0.3	0.3	0.6	4.1	3.8	8.2	25.2	34.6	22.0	0.9	
10年	198	0.0	0.0	0.0	0.0	0.5	0.0	0.5	3.0	1.0	9.6	21.7	32.8	29.8	1.0	
応募エリア	阪神版	170	0.0	0.0	0.0	0.0	0.6	0.6	0.0	4.1	5.3	8.8	25.9	34.7	18.8	1.2
	京滋版	148	0.0	0.0	0.0	0.0	0.0	0.0	1.4	4.1	2.0	7.4	24.3	34.5	25.7	0.7
Q1妻年齢	20代	185	0.0	0.0	0.0	0.0	0.5	0.5	1.1	5.9	3.8	10.3	25.9	31.9	18.9	1.1
	30代以上	131	0.0	0.0	0.0	0.0	0.0	0.0	0.0	1.5	3.8	5.3	24.4	38.2	26.0	0.8

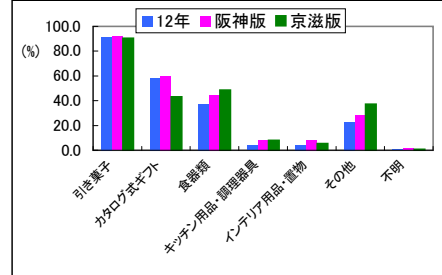
◆ 引出物の合計品目数

	合計	Q149引出物の合計品目数							
		1品目	2品目	3品目	4品目	5品目	6品目以上	不明	非該当
12年	318	6.0	34.0	51.6	4.4	2.8	0.3	0.9	
10年	198	10.1	42.4	38.4	4.0	4.0	0.0	1.0	
応募エリア	阪神版	170	4.1	40.0	49.4	2.9	2.4	0.0	1.2
	京滋版	148	8.1	27.0	54.1	6.1	3.4	0.7	0.7
Q1妻年齢	20代	185	5.9	36.2	48.1	4.9	3.8	0.5	0.5
	30代以上	131	6.1	30.5	56.5	3.8	1.5	0.0	1.5



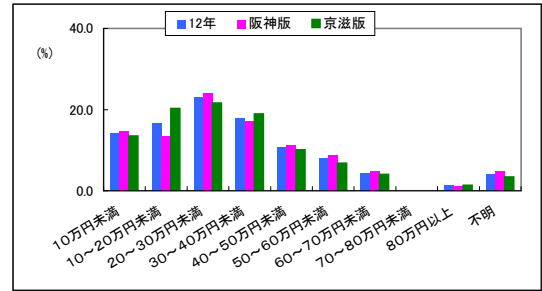
◆ 引出物の内容

	合計	Q150引出物の内容							
		引き菓子	フタログ式ギ	食器類	調理器具・キッチン用品	品・置物	インテリア用	その他	不明
12年	318	91.4	58.1	37.4	4.0	4.5	22.7	0.5	
10年	198	91.2	52.2	46.5	7.9	6.9	32.4	0.9	
応募エリア	阪神版	170	91.8	60.0	44.7	7.6	8.2	28.2	1.2
	京滋版	148	90.5	43.2	48.6	8.1	5.4	37.2	0.7
Q1妻年齢	20代	185	90.8	54.1	50.8	7.6	8.6	30.8	1.1
	30代以上	131	91.6	49.6	41.2	7.6	4.6	34.4	0.8

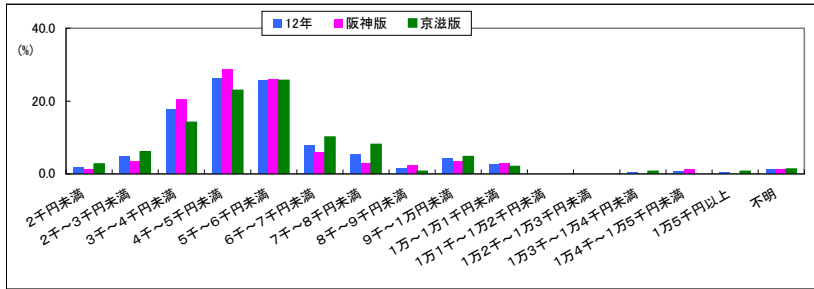


◆ 引出物の総費用

	合計	Q151引出物の総費用									
		10万円未満	10~20万円未満	20~30万円未満	30~40万円未満	40~50万円未満	50~60万円未満	60~70万円未満	70~80万円未満	80万円以上	不明
12年	318	14.2	16.7	23.0	17.9	10.7	7.9	4.4	0.0	1.3	4.1
10年	198	19.7	20.2	28.3	15.2	5.1	4.0	1.5	1.0	1.5	3.5
応募エリア	阪神版	170	14.7	13.5	24.1	17.1	11.2	8.8	4.7	0.0	1.2
	京滋版	148	13.5	20.3	21.6	18.9	10.1	6.8	4.1	0.0	1.4
Q1妻年齢	20代	185	14.1	15.1	25.4	17.8	11.4	6.5	3.2	0.0	1.6
	30代以上	131	13.7	18.3	19.8	18.3	9.9	9.9	6.1	0.0	0.8



◆ 一人当たりの引出物費用



	合計	Q152一人当たりの引出物費用															
		2千円未満	2千~3千円未満	3千~4千円未満	4千~5千円未満	5千~6千円未満	6千~7千円未満	7千~8千円未満	8千~9千円未満	9千~1万円未満	1万~1万1千円未満	1万1千~1万2千円未満	1万2千~1万3千円未満	1万3千~1万4千円未満	1万4千~1万5千円未満	1万5千円以上	不明
12年	318	1.9	4.7	17.6	26.1	25.8	7.9	5.3	1.6	4.1	2.5	0.0	0.0	0.3	0.6	0.3	1.3
10年	198	3.5	3.0	16.7	33.3	21.2	8.6	2.5	1.5	4.0	1.5	0.5	0.5	0.0	0.5	0.5	2.0
応募エリア	阪神版	170	1.2	3.5	20.6	28.8	5.9	2.9	2.4	3.5	2.9	0.0	0.0	0.0	1.2	0.0	1.2
	京滋版	148	2.7	6.1	14.2	23.0	25.7	10.1	8.1	0.7	4.7	2.0	0.0	0.7	0.0	0.7	1.4
Q1妻年齢	20代	185	1.1	4.3	18.9	28.6	24.9	6.5	4.3	1.6	5.4	1.6	0.0	0.5	0.0	0.5	1.6
	30代以上	131	3.1	5.3	15.3	22.9	27.5	9.2	6.9	1.5	2.3	3.8	0.0	0.0	1.5	0.0	0.8

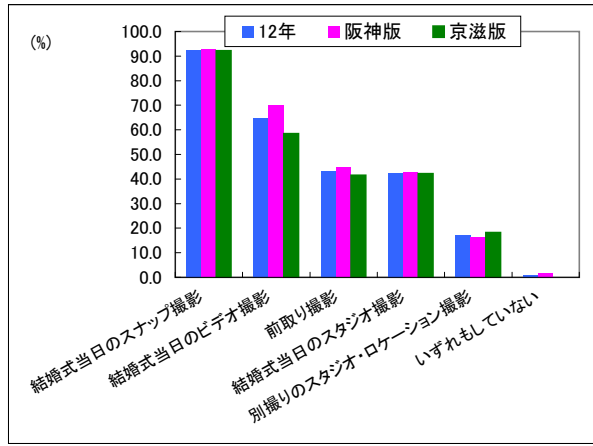


## 16 【写真・ビデオについて】

---

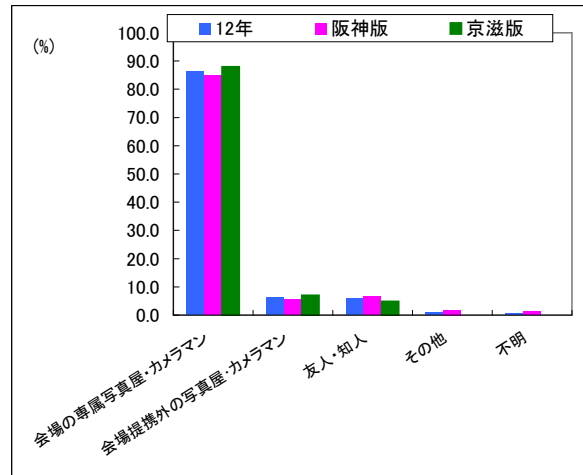
◆ 写真・ビデオ撮影の実施状況(MA)

	合計	Q153. 写真・ビデオ撮影の実施状況							
		結婚式当日のスタジオ撮影	結婚式当日のビデオ撮影	前取り撮影	結婚式当日のスタジオ撮影	別撮りのスタジオ・ロケーション撮影	いずれもしていない	その他	不明
12年	331	92.4	64.7	43.2	42.6	17.2	0.9	0.0	0.0
10年	214	88.3	47.7	43.0	48.1	18.2	3.3	0.5	0.5
応募エリアと妻の年代(1)別									
阪神版	177	92.7	70.1	44.6	42.9	16.4	1.7	0.0	0.0
京滋版	154	92.2	58.4	41.6	42.2	18.2	0.0	0.0	0.0
20代	191	93.2	71.7	49.2	42.4	19.4	0.0	0.0	0.0
30代以上	138	92.0	55.8	35.5	42.8	13.8	1.4	0.0	0.0
Q90. 実施した披露宴・披露パーティー会場									
ホテル	102	95.1	67.6	39.2	74.5	19.6	1.0	0.0	0.0
ハウス・マンション(ゲストハウス)	117	93.2	69.2	50.4	22.2	17.9	0.9	0.0	0.0
専門式場	61	85.2	68.9	54.1	36.1	14.8	0.0	0.0	0.0
レストラン	29	89.7	48.3	13.8	13.8	13.8	3.4	0.0	0.0
ホテル・式場内のレストラン	10	100.0	30.0	30.0	50.0	10.0	0.0	0.0	0.0
料亭	3	100.0	66.7	33.3	0.0	0.0	0.0	0.0	0.0
パーティースペース	2	100.0	50.0	0.0	100.0	0.0	0.0	0.0	0.0
教会	2	100.0	100.0	100.0	50.0	0.0	0.0	0.0	0.0
神社	2	100.0	50.0	0.0	50.0	0.0	0.0	0.0	0.0
その他	2	100.0	50.0	50.0	0.0	0.0	0.0	0.0	0.0



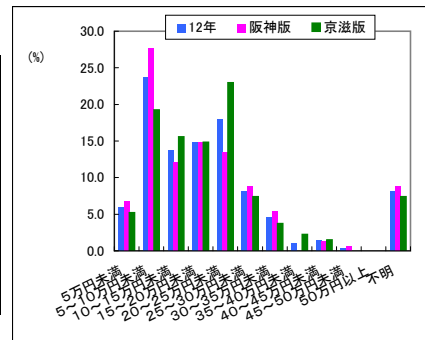
◆ スナップ写真の依頼先

	合計	Q154. スナップ写真の依頼先				
		会場の専属写真カメラマン	会場提供外の写真屋・カメラマン	友人・知人	その他	不明
12年	306	86.3	6.2	5.9	1.0	0.7
10年	189	82.0	5.8	5.8	0.5	5.8
応募エリアと妻の年代(1)別						
阪神版	164	84.8	5.5	6.7	1.8	1.2
京滋版	142	88.0	7.0	4.9	0.0	0.0
20代	178	87.6	6.2	3.9	1.7	0.6
30代以上	127	85.0	6.3	7.9	0.0	0.8
Q90. 実施した披露宴・披露パーティー会場						
ホテル	97	80.4	10.3	6.2	2.1	1.0
ハウス・マンション(ゲストハウス)	109	90.8	3.7	4.6	0.0	0.9
専門式場	52	92.3	0.0	5.8	1.9	0.0
レストラン	26	80.8	15.4	3.8	0.0	0.0
ホテル・式場内のレストラン	10	90.0	0.0	10.0	0.0	0.0
料亭	3	66.7	0.0	33.3	0.0	0.0
パーティースペース	2	100.0	0.0	0.0	0.0	0.0
教会	2	100.0	0.0	0.0	0.0	0.0
神社	2	100.0	0.0	0.0	0.0	0.0
その他	2	100.0	0.0	0.0	0.0	0.0



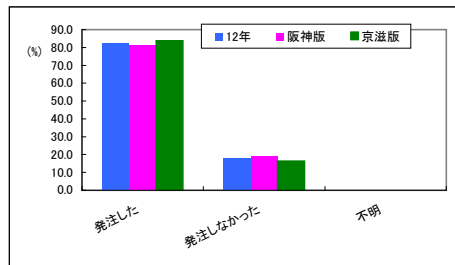
◆ 業者へ支払ったスナップ写真撮影の費用

	合計	Q155. 業者支払ったスナップ写真撮影の費用											不明	非該当	
		5万円未満	5~10万円未満	10~15万円未満	15~20万円未満	20~25万円未満	25~30万円未満	30~35万円未満	35~40万円未満	40~45万円未満	45~50万円未満	50万円以上			
12年	283	6.0	23.7	13.8	14.8	18.0	8.1	4.6	1.1	1.4	0.4	0.0	8.1		
10年	173	12.7	15.6	21.4	16.8	14.5	8.7	3.5	1.7	0.0	0.0	0.6	4.6		
応募エリア															
阪神版	148	6.8	27.7	12.2	14.9	13.5	8.8	5.4	0.0	1.4	0.7	0.0	8.8		
京滋版	135	5.2	19.3	15.6	14.8	23.0	7.4	3.7	2.2	1.5	0.0	0.0	7.4		
Q1. 妻の年齢															
20代	167	3.0	23.4	15.0	17.4	18.0	7.8	4.8	0.6	2.4	0.6	0.0	7.2		
30代以上	116	10.3	24.1	12.1	11.2	18.1	8.6	4.3	1.7	0.0	0.0	0.0	9.5		
Q154. スナップ写真の依頼先															
会場の専属写真屋・カメラマン	264	5.7	22.3	14.0	14.8	18.6	8.3	4.9	0.8	1.5	0.4	0.0	8.7		
会場提供外の写真屋・カメラマン	19	10.5	42.1	10.5	15.8	10.5	5.3	0.0	5.3	0.0	0.0	0.0	0.0		



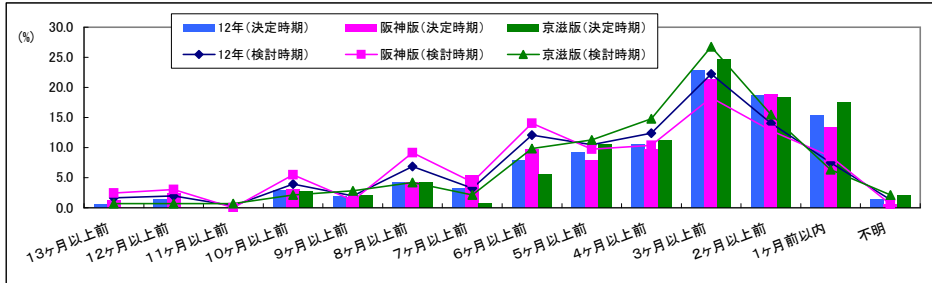
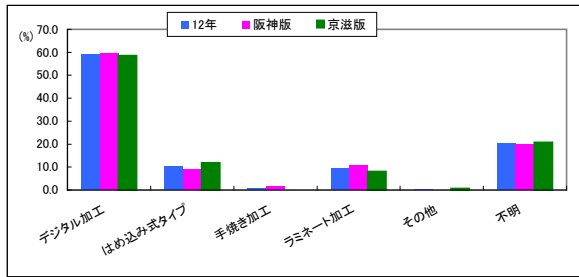
◆ アルバムの発注

	合計	Q156. アルバムの発注		
		発注した	発注しなかった	不明
12年	283	82.3	17.7	0.0
10年	173	84.4	13.9	1.7
応募エリア				
阪神版	148	81.1	18.9	0.0
京滋版	135	83.7	16.3	0.0
Q1. 妻の年齢				
20代	167	80.8	19.2	0.0
30代以上	116	84.5	15.5	0.0



◆ アルバムの加工内容

	合計	Q157.アルバムの加工内容						
		デジタル加工	はめ込み式加工	手焼き加工	加工ラミネート	その他	不明	非該当
12年	283	59.0	10.2	0.7	9.5	0.4	20.1	
10年	158	64.6	13.3	2.5	9.5	5.7	5.1	
応募エリア								
阪神版	148	59.5	8.8	1.4	10.8	0.0	19.6	
京滋版	135	58.5	11.9	0.0	8.1	0.7	20.7	
Q1.妻の年齢								
20代	167	56.3	9.6	1.2	10.8	0.0	22.2	
30代以上	116	62.9	11.2	0.0	7.8	0.9	17.2	



◆ スナップ撮影の検討開始時期

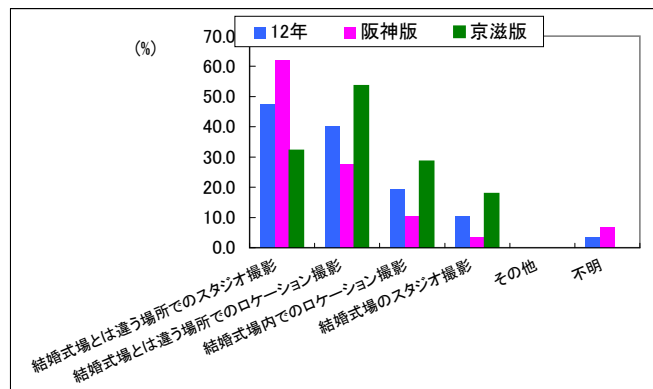
	合計	Q158.スナップ撮影の検討開始時期													不明	非該当
		13ヶ月以上前	12ヶ月以上前	11ヶ月以上前	10ヶ月以上前	9ヶ月以上前	8ヶ月以上前	7ヶ月以上前	6ヶ月以上前	5ヶ月以上前	4ヶ月以上前	3ヶ月以上前	2ヶ月以上前	1ヶ月前以内		
12年	306	1.6	2.0	0.3	3.9	2.0	6.9	3.3	12.1	10.5	12.4	22.2	14.1	7.5	1.3	
10年	189	0.0	1.1	0.5	2.6	2.1	2.6	3.7	10.1	6.9	13.8	27.0	19.6	6.9	3.2	
応募エリア																
阪神版	164	2.4	3.0	0.0	5.5	1.2	9.1	4.3	14.0	9.8	10.4	18.3	12.8	8.5	0.6	
京滋版	142	0.7	0.7	0.7	2.1	2.8	4.2	2.1	9.9	11.3	14.8	26.8	15.5	6.3	2.1	
Q1.妻の年齢																
20代	178	2.2	2.2	0.0	3.9	2.2	8.4	3.9	13.5	11.2	12.4	20.2	12.4	5.6	1.7	
30代以上	127	0.8	1.6	0.8	3.9	1.6	4.7	2.4	10.2	9.4	12.6	25.2	15.7	10.2	0.8	

◆ スナップ撮影の決定時期

	合計	Q159.スナップ撮影の決定時期													不明	非該当
		13ヶ月以上前	12ヶ月以上前	11ヶ月以上前	10ヶ月以上前	9ヶ月以上前	8ヶ月以上前	7ヶ月以上前	6ヶ月以上前	5ヶ月以上前	4ヶ月以上前	3ヶ月以上前	2ヶ月以上前	1ヶ月前以内		
12年	306	0.7	1.3	0.0	2.9	2.0	4.2	3.3	7.8	9.2	10.5	22.9	18.6	15.4	1.3	
10年	189	0.0	0.5	0.0	2.1	2.6	2.1	2.6	7.4	3.7	12.7	20.6	28.0	14.3	3.2	
応募エリア																
阪神版	164	1.2	2.4	0.0	3.0	1.8	4.3	5.5	9.8	7.9	9.8	21.3	18.9	13.4	0.6	
京滋版	142	0.0	0.0	0.0	2.8	2.1	4.2	0.7	5.6	10.6	11.3	24.6	18.3	17.6	2.1	
Q1.妻の年齢																
20代	178	1.1	1.7	0.0	2.8	2.8	5.1	3.9	8.4	10.1	11.2	21.3	18.5	11.2	1.7	
30代以上	127	0.0	0.8	0.0	3.1	0.8	3.1	2.4	7.1	7.9	9.4	25.2	18.1	21.3	0.8	

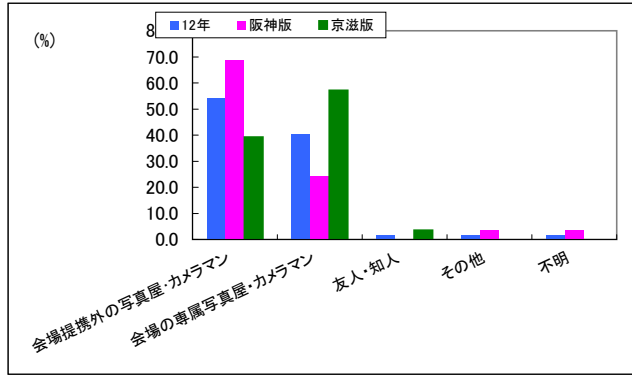
◆ 別撮りのスタジオ・ロケーション撮影の内容 (MA)

	合計	Q160.別撮りの撮影の内容					不明	非該当
		結婚式のスタジオ撮影とは違う場所での撮影	結婚式のロケーション撮影とは違う場所での撮影	結婚式のロケーション撮影内でのロケーション撮影	結婚式のスタジオ撮影	その他		
12年	57	47.4	40.4	19.3	10.5	0.0	3.5	
10年	39	51.3	25.6	28.2	25.6	0.0		
応募エリア								
阪神版	29	62.1	27.6	10.3	3.4	0.0	6.9	
京滋版	28	32.1	53.6	28.6	17.9	0.0	0.0	
と妻の年齢								
20代	37	43.2	45.9	16.2	8.1	0.0	2.7	
30代以上	19	52.6	31.6	26.3	15.8	0.0	5.3	
Q90.実施した披露披露								
ホテル	21	52.4	38.1	19.0	14.3	0.0	0.0	
披露した披露	20	50.0	40.0	20.0	5.0	0.0	5.0	
披露した披露	9	22.2	44.4	22.2	22.2	0.0	11.1	
披露した披露	4	25.0	75.0	0.0	0.0	0.0	0.0	
披露した披露	1	100.0	0.0	0.0	0.0	0.0	0.0	
披露した披露	1	100.0	0.0	0.0	0.0	0.0	0.0	

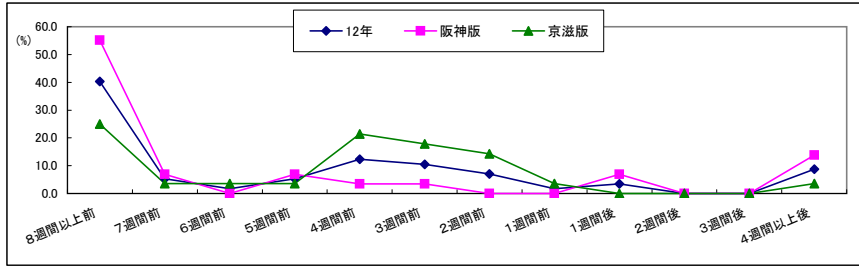


◆ 別撮りのスタジオ・ロケーション撮影の依頼先

	合計	Q161.別撮りの撮影の依頼先					
		会場 カメラマン の写真	会場 カメラマン の専属写真	友人・知人 その他	その他	不明	非該当
12年	57	54.4	40.4	1.8	1.8	1.8	
10年	39	59.0	38.5	0.0	0.0	2.5	
応募 エリア							
阪神版	29	69.0	24.1	0.0	3.4	3.4	
京滋版	28	39.3	57.1	3.6	0.0	0.0	
Q1.妻 年齢							
20代	37	62.2	32.4	0.0	2.7	2.7	
30代以上	19	36.8	57.9	5.3	0.0	0.0	
Q90. 実施 した 披露 宴・ 神社							
ホテル	20	70.0	25.0	0.0	5.0	0.0	
専門式場	9	44.4	44.4	0.0	0.0	11.1	
レストラン	4	25.0	75.0	0.0	0.0	0.0	
ホテル・式場内のレストラン	1	100.0	0.0	0.0	0.0	0.0	
神社	1	0.0	100.0	0.0	0.0	0.0	



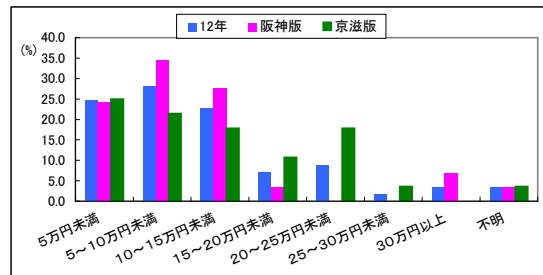
◆ 別撮りのスタジオ・ロケーション撮影の実施時期

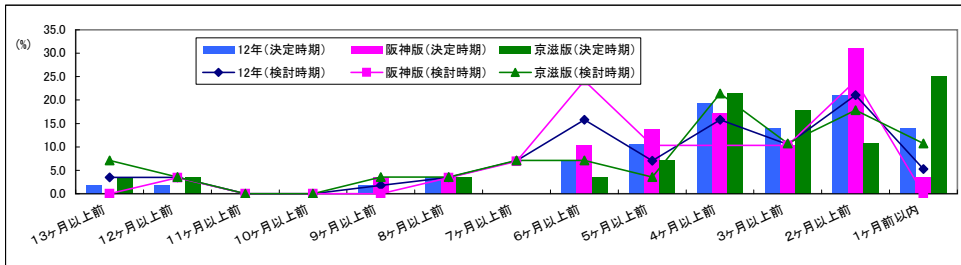


	合計	Q162.別撮りの撮影の実施時期 (披露宴の何週間前か)													
		8週間以上前	7週間前	6週間前	5週間前	4週間前	3週間前	2週間前	1週間前	1週間後	2週間後	3週間後	4週間以上後	不明	非該当
12年	57	40.4	5.3	1.8	5.3	12.3	10.5	7.0	1.8	3.5	0.0	0.0	8.8	3.5	
10年	39	35.9	7.7	7.7	10.3	17.9	5.1	0.0	7.7	2.6	0.0	2.6	2.6		
応募 エリア															
阪神版	29	55.2	6.9	0.0	6.9	3.4	3.4	0.0	0.0	6.9	0.0	0.0	13.8	3.4	
京滋版	28	25.0	3.6	3.6	3.6	21.4	17.9	14.3	3.6	0.0	0.0	0.0	3.6	3.6	
Q1.妻 年齢															
20代	37	54.1	5.4	2.7	0.0	10.8	8.1	5.4	2.7	0.0	0.0	0.0	8.1	2.7	
30代以上	19	15.8	5.3	0.0	15.8	15.8	10.5	0.0	5.3	0.0	0.0	0.0	10.5	5.3	

◆ 別撮りのスタジオ・ロケーション撮影の費用

	合計	Q163.別撮りの撮影の費用								
		5万円未満	5~10万円未満	10~15万円未満	15~20万円未満	20~25万円未満	25~30万円未満	30万円以上	不明	非該当
12年	57	24.6	28.1	22.8	7.0	8.8	1.8	3.5	3.5	
10年	39	33.3	38.5	10.3	5.1	7.7	2.6	2.6	8.9	
応募 エリア										
阪神版	29	24.1	34.5	27.6	3.4	0.0	0.0	6.9	3.4	
京滋版	28	25.0	21.4	17.9	10.7	17.9	3.6	0.0	3.6	
Q1.妻 年齢										
20代	37	16.2	29.7	24.3	10.8	10.8	2.7	0.0	5.4	
30代以上	19	42.1	21.1	21.1	0.0	5.3	0.0	10.5	0.0	
Q161.別 撮りの撮 影の依頼 先										
会場提携外の写真屋・カメラマン	31	29.0	32.3	25.8	3.2	6.5	0.0	3.2	0.0	
会場の専属写真屋・カメラマン	23	21.7	21.7	17.4	13.0	13.0	4.3	4.3	4.3	
友人・知人	1	0.0	0.0	100.0	0.0	0.0	0.0	0.0	0.0	
その他	1	0.0	100.0	0.0	0.0	0.0	0.0	0.0	0.0	





◆ 別撮りのスタジオ・ロケーション撮影の検討開始時期

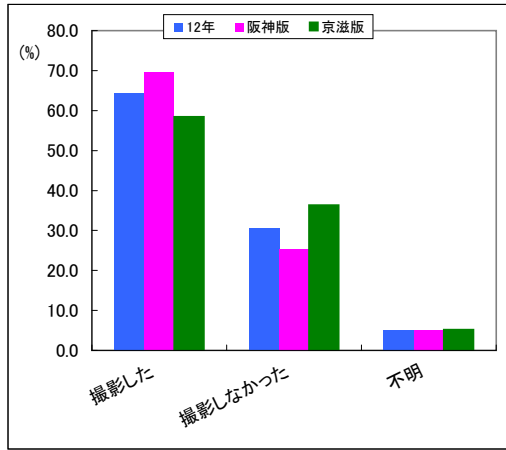
	合計	Q164.別撮りの撮影の検討開始時期													不明	非該当	
		13ヶ月以上前	12ヶ月以上前	11ヶ月以上前	10ヶ月以上前	9ヶ月以上前	8ヶ月以上前	7ヶ月以上前	6ヶ月以上前	5ヶ月以上前	4ヶ月以上前	3ヶ月以上前	2ヶ月以上前	1ヶ月前以内			
12年	57	3.5	3.5	0.0	0.0	1.8	3.5	7.0	15.8	7.0	15.8	10.5	21.1	5.3	5.3		
10年	39	7.7	0.0	0.0	0.0	0.0	2.6	2.6	7.7	5.1	20.5	17.9	15.4	17.9	2.6		
応募 エリ	29	0.0	3.4	0.0	0.0	0.0	3.4	6.9	24.1	10.3	10.3	24.1	0.0	6.9			
京滋版	28	7.1	3.6	0.0	0.0	3.6	3.6	7.1	7.1	3.6	21.4	10.7	17.9	10.7	3.6		
Q1. 20代	37	2.7	5.4	0.0	0.0	2.7	5.4	5.4	18.9	5.4	13.5	8.1	21.6	5.4	5.4		
妻年 30代以上	19	5.3	0.0	0.0	0.0	0.0	0.0	10.5	10.5	10.5	21.1	15.8	15.8	5.3	5.3		

◆ 別撮りのスタジオ・ロケーション撮影の決定時期

	合計	Q165.別撮りの撮影の決定時期													不明	非該当	
		13ヶ月以上前	12ヶ月以上前	11ヶ月以上前	10ヶ月以上前	9ヶ月以上前	8ヶ月以上前	7ヶ月以上前	6ヶ月以上前	5ヶ月以上前	4ヶ月以上前	3ヶ月以上前	2ヶ月以上前	1ヶ月前以内			
12年	57	1.8	1.8	0.0	0.0	1.8	3.5	0.0	7.0	10.5	19.3	14.0	21.1	14.0	5.3		
10年	39	0.0	0.0	0.0	5.1	0.0	2.6	0.0	0.0	7.7	12.8	25.6	28.2	17.9			
応募 エリ	29	0.0	0.0	0.0	0.0	3.4	3.4	0.0	10.3	13.8	17.2	10.3	31.0	3.4	6.9		
京滋版	28	3.6	3.6	0.0	0.0	0.0	3.6	0.0	3.6	7.1	21.4	17.9	10.7	25.0	3.6		
Q1. 20代	37	0.0	2.7	0.0	0.0	2.7	5.4	0.0	10.8	10.8	18.9	13.5	16.2	13.5	5.4		
妻年 30代以上	19	5.3	0.0	0.0	0.0	0.0	0.0	0.0	10.5	21.1	15.8	26.3	15.8	5.3			

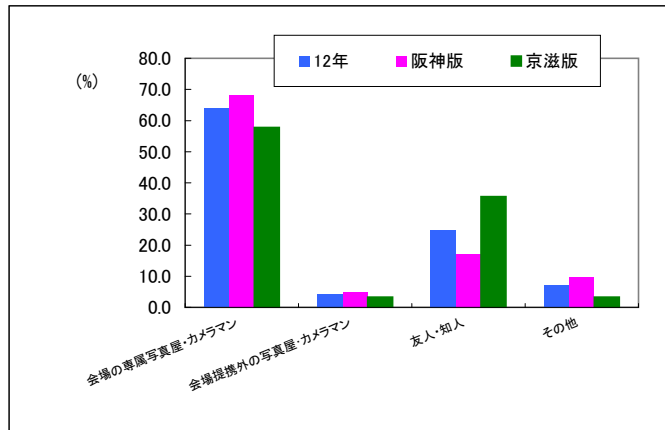
◆ ビデオ撮影の実施状況

	合計	Q166.ビデオ撮影の実施状況			
		撮影した	か撮影しな	不明	非該当
12年	331	64.4	30.5	5.1	
応募エリア					
と妻					
の年					
代(1)					
20代	191	71.2	24.6	4.2	
30代以上	138	55.8	38.4	5.8	
Q90.実施した披露宴・披露パーティー会場					
ハウス・マンション(ゲストハウス)	117	69.2	27.4	3.4	
ホテル	102	67.6	25.5	6.9	
専門式場	61	67.2	27.9	4.9	
レストラン	29	48.3	41.4	10.3	
ホテル・式場内のレストラン	10	30.0	70.0	0.0	
料亭	3	66.7	33.3	0.0	
パーティースペース	2	50.0	50.0	0.0	
教会	2	100.0	0.0	0.0	
神社	2	50.0	50.0	0.0	
その他	2	50.0	50.0	0.0	

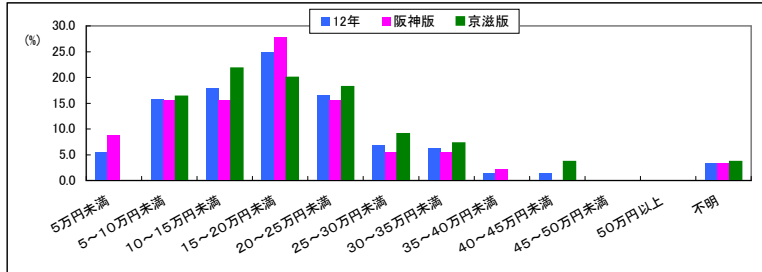


◆ ビデオ撮影の依頼先

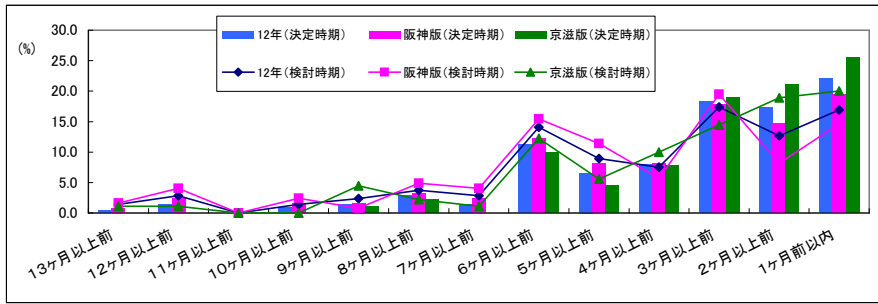
	合計	Q167.ビデオ撮影の依頼先					不明	非該当
		屋会・場カメラマン写真	屋会・場カメラマン写真	友人・知人	その他	その他		
12年	213	63.8	4.2	24.9	7.0	0.0		
10年	128	57.0	4.7	31.3	7.0			
応募エリア								
と妻								
の年								
代								
20代	136	66.2	3.7	20.6	9.6	0.0		
30代以上	77	59.7	5.2	32.5	2.6	0.0		
Q90.実施した披露宴・披露パーティー会場								
ハウス・マンション(ゲストハウス)	81	71.6	1.2	21.0	6.2	0.0		
ホテル	69	60.9	8.7	21.7	8.7	0.0		
専門式場	41	58.5	0.0	36.6	4.9	0.0		
レストラン	14	57.1	14.3	14.3	14.3	0.0		
ホテル・式場内のレストラン	3	33.3	0.0	66.7	0.0	0.0		
料亭	2	0.0	0.0	100.0	0.0	0.0		
教会	2	100.0	0.0	0.0	0.0	0.0		
パーティースペース	1	100.0	0.0	0.0	0.0	0.0		
神社	1	100.0	0.0	0.0	0.0	0.0		
その他	1	100.0	0.0	0.0	0.0	0.0		



◆ 業者へ支払ったビデオ撮影の費用



	合計	Q168.業者へ支払ったビデオ撮影の費用											不明	非該当
		5万円未満	5~10万円未満	10~15万円未満	15~20万円未満	20~25万円未満	25~30万円未満	30~35万円未満	35~40万円未満	40~45万円未満	45~50万円未満	50万円以上		
12年	145	5.5	15.9	17.9	24.8	16.6	6.9	6.2	1.4	1.4	0.0	0.0	3.4	
10年	79	6.3	20.3	19.0	26.6	12.7	8.9	1.3	1.3	0.0	0.0	2.5	1.3	
応募エリア														
と妻														
の年														
代														
20代	95	6.3	14.7	18.9	25.3	14.7	7.4	4.2	2.1	2.1	0.0	0.0	4.2	
30代以上	50	4.0	18.0	16.0	24.0	20.0	6.0	10.0	0.0	0.0	0.0	0.0	2.0	



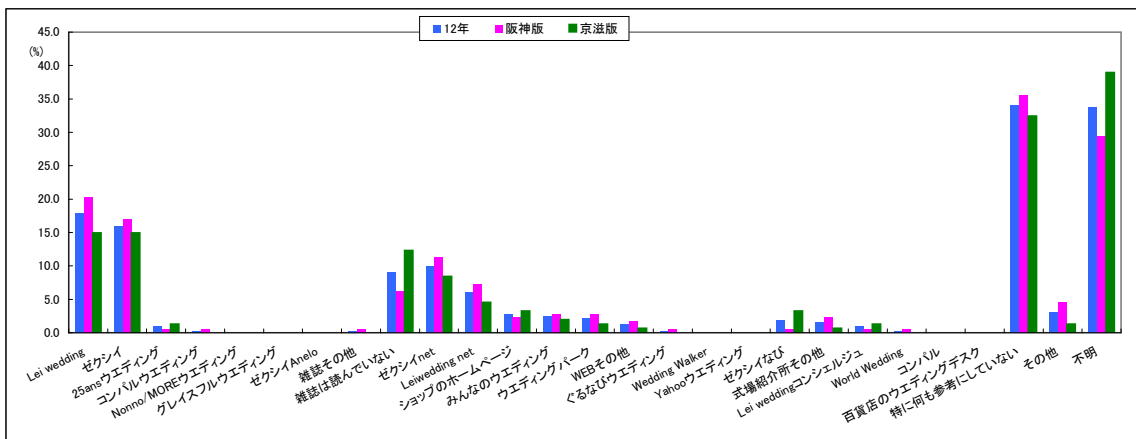
◆ ビデオ撮影の検討開始時期

	合計	Q169.ビデオ撮影の検討開始時期													不明	非該当
		13ヶ月以上前	12ヶ月以上前	11ヶ月以上前	10ヶ月以上前	9ヶ月以上前	8ヶ月以上前	7ヶ月以上前	6ヶ月以上前	5ヶ月以上前	4ヶ月以上前	3ヶ月以上前	2ヶ月以上前	1ヶ月前以内		
12年	213	1.4	2.8	0.0	1.4	2.3	3.8	2.8	14.1	8.9	7.5	17.4	12.7	16.9	8.0	
10年	128	0.0	0.8	0.0	2.3	0.8	3.1	3.9	6.3	7.8	10.9	22.7	19.5	14.8	7.0	
応募 エリア																
阪神版	123	1.6	4.1	0.0	2.4	0.8	4.9	4.1	15.4	11.4	5.7	19.5	8.1	14.6	7.3	
京滋版	90	1.1	1.1	0.0	0.0	4.4	2.2	1.1	12.2	5.6	10.0	14.4	18.9	20.0	8.9	
Q1. 妻年																
20代	136	2.2	2.9	0.0	2.2	2.9	3.7	2.9	16.2	9.6	8.1	14.0	11.8	16.2	7.4	
30代以上	77	0.0	2.6	0.0	0.0	1.3	3.9	2.6	10.4	7.8	6.5	23.4	14.3	18.2	9.1	

◆ ビデオ撮影の決定時期

	合計	Q170.ビデオ撮影の決定時期													不明	非該当
		13ヶ月以上前	12ヶ月以上前	11ヶ月以上前	10ヶ月以上前	9ヶ月以上前	8ヶ月以上前	7ヶ月以上前	6ヶ月以上前	5ヶ月以上前	4ヶ月以上前	3ヶ月以上前	2ヶ月以上前	1ヶ月前以内		
12年	213	0.5	1.4	0.0	0.9	1.4	2.8	1.4	11.3	6.6	8.0	18.3	17.4	22.1	8.0	
10年	128	0.0	0.8	0.0	0.0	0.8	2.3	1.6	7.0	3.9	12.5	22.7	16.4	26.6	5.5	
応募 エリア																
阪神版	123	0.8	2.4	0.0	1.6	1.6	3.3	2.4	12.2	8.1	8.1	17.9	14.6	19.5	7.3	
京滋版	90	0.0	0.0	0.0	1.1	2.2	0.0	10.0	4.4	7.8	18.9	21.1	25.6	8.9		
Q1. 妻年																
20代	136	0.7	2.2	0.0	1.5	2.2	2.2	2.2	14.0	7.4	8.1	17.6	14.7	19.9	7.4	
30代以上	77	0.0	0.0	0.0	0.0	0.0	3.9	0.0	6.5	5.2	7.8	19.5	22.1	26.0	9.1	

◆ 写真・ビデオ撮影に関する情報収集(MA)



	合計	Q171.何で写真・ビデオ撮影の情報を収集																							不明	非該当			
		Lei wedding	ゼクシイ	25ansウエディング	コンパルウエディング	Nonno/MOREウエディング	グレイスフルウエディング	ゼクシイAnelo	雑誌その他	雑誌は読んでいない	ゼクシイnet	Lei wedding net	ショップのホームページ	みんなのウエディング	ウエディングパーク	WEBその他	ぐるなびウエディング	Wedding Walker	Yahooウエディング	Zeckshyナビ	式場紹介所その他	Lei weddingコンシェルジュ	World Wedding	コンパル			百貨店のウエディングデスク	特に何も参考にしていない	その他
12年	331	17.8	16.0	0.9	0.3	0.0	0.0	0.0	0.0	0.3	9.1	10.0	6.0	2.7	2.4	2.1	1.2	0.3	0.0	0.0	1.8	1.5	0.9	0.3	0.0	0.0	34.1	3.0	33.8
10年	128	38.3	26.6	2.3	1.6	0.8	0.8	0.8	0.8	14.1	12.5	11.7	1.6	0.8	0.8	1.6	0.0	0.0	0.0	1.6	1.0	3.1	0.0	0.0	0.0	32.0	7.8	2.3	
応募 エリア																													
阪神版	177	20.3	16.9	0.6	0.6	0.0	0.0	0.0	0.6	6.2	11.3	7.3	2.3	2.8	2.8	1.7	0.6	0.0	0.6	2.3	0.6	0.6	0.0	0.0	0.0	35.6	4.5	29.4	
京滋版	154	14.9	14.9	1.3	0.0	0.0	0.0	0.0	0.0	12.3	8.4	4.5	3.2	1.9	1.3	0.6	0.0	0.0	3.2	0.6	1.3	0.0	0.0	0.0	0.0	32.5	1.3	39.0	
Q1. 妻年																													
20代	191	20.4	19.4	1.0	0.0	0.0	0.0	0.0	0.5	9.9	10.5	6.3	2.6	3.1	2.6	2.1	0.0	0.0	2.6	1.6	1.0	0.5	0.0	0.0	0.0	35.1	2.1	27.7	
30代以上	138	14.5	11.6	0.7	0.7	0.0	0.0	0.0	0.0	8.0	9.4	5.8	2.9	1.4	1.4	0.0	0.7	0.0	0.0	0.7	1.4	0.7	0.0	0.0	0.0	33.3	4.3	41.3	

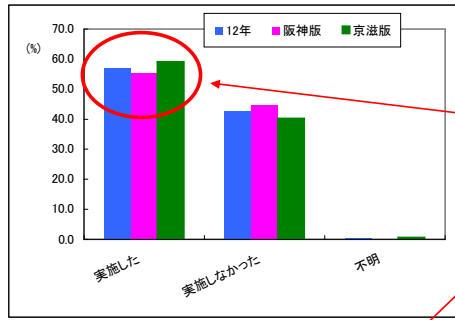
## 17 【二次会について】

---



◆ 二次会の実施状況

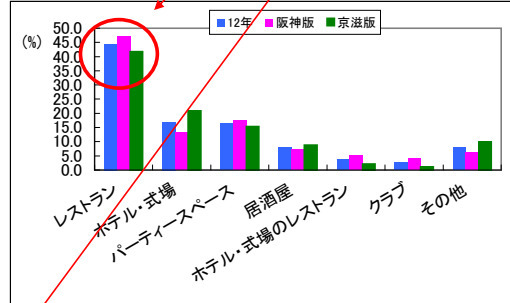
	合計	Q172.二次会の実施状況		
		実施した	か実施しな	不明
12年	331	57.1	42.6	0.3
10年	214	57.9	42.0	
応募エリア				
阪神版	177	55.4	44.6	0.0
京滋版	154	59.1	40.3	0.6
Q1.妻年齢				
20代	191	68.1	31.4	0.5
30代以上	138	42.8	57.2	0.0



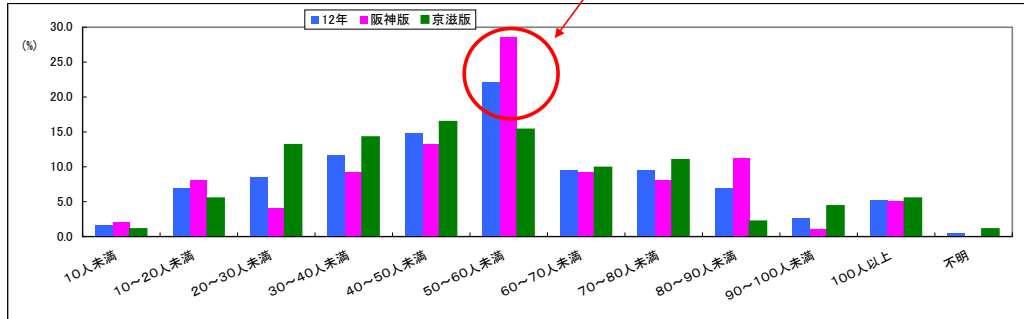
二次会は約57%が実施。  
会場はレストランが1位で、招待人数は50~60人未満が約22%。

◆ 実施会場

	合計	Q173.実施会場について							
		レストラン	ホテル・式場	パーティースペース	居酒屋	ホテル・式場のレスト	クラブ	その他	不明
12年	189	44.4	16.9	16.4	7.9	3.7	2.6	7.9	0.0
10年	124	43.5	13.7	20.2	5.6	4.0	3.2	9.7	
応募エリア									
阪神版	98	46.9	13.3	17.3	7.1	5.1	4.1	6.1	0.0
京滋版	91	41.8	20.9	15.4	8.8	2.2	1.1	9.9	0.0
Q1.妻年齢									
20代	130	43.1	13.8	20.8	7.7	4.6	3.1	6.9	0.0
30代以上	59	47.5	23.7	6.8	8.5	1.7	1.7	10.2	0.0



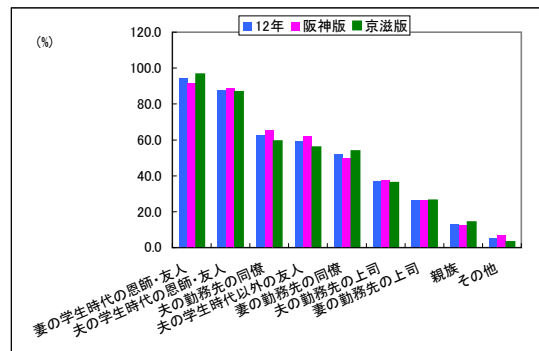
◆ 出席人数



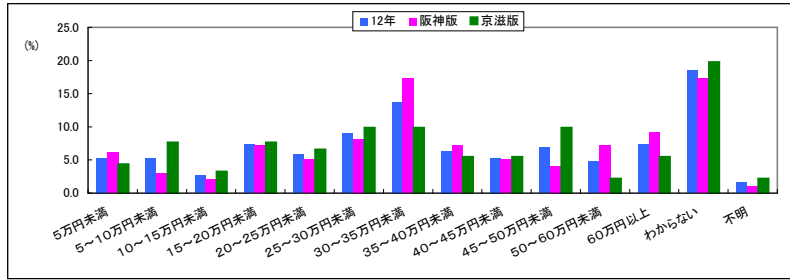
	合計	Q174.出席人数												不明	非該当
		10人未満	10~20人未満	20~30人未満	30~40人未満	40~50人未満	50~60人未満	60~70人未満	70~80人未満	80~90人未満	90~100人未満	100人以上			
12年	189	1.6	6.9	8.5	11.6	14.8	22.2	9.5	9.5	6.9	2.6	5.3	0.5		
10年	124	0.8	4.8	11.3	12.9	20.2	20.2	8.1	6.5	6.5	7.3	1.6			
応募エリア															
阪神版	98	2.0	8.2	4.1	9.2	13.3	28.6	9.2	8.2	11.2	1.0	5.1	0.0		
京滋版	91	1.1	5.5	13.2	14.3	16.5	15.4	9.9	11.0	2.2	4.4	5.5	1.1		
Q1.妻年齢															
20代	130	0.8	4.6	7.7	13.1	15.4	24.6	11.5	8.5	7.7	1.5	3.8	0.8		
30代以上	59	3.4	11.9	10.2	8.5	13.6	16.9	5.1	11.9	5.1	5.1	8.5	0.0		
Q173.実施会場について															
レストラン	84	0.0	2.4	8.3	13.1	25.0	19.0	10.7	9.5	3.6	1.2	7.1	0.0		
パーティー	31	3.2	12.9	3.2	16.1	6.5	25.8	9.7	9.7	12.9	0.0	0.0	0.0		
クラブ	5	0.0	0.0	0.0	20.0	20.0	40.0	0.0	20.0	0.0	0.0	0.0	0.0		
居酒屋	15	13.3	26.7	33.3	6.7	0.0	13.3	6.7	0.0	0.0	0.0	0.0	0.0		
ホテル・式場	32	0.0	0.0	6.3	9.4	3.1	25.0	9.4	12.5	12.5	6.3	12.5	3.1		
ホテル・式場のレスト	7	0.0	0.0	0.0	14.3	14.3	42.9	0.0	0.0	14.3	14.3	0.0	0.0		
その他	15	0.0	20.0	6.7	0.0	13.3	20.0	13.3	13.3	6.7	6.7	0.0	0.0		

◆ 招待客(MA)

	合計	Q175.招待者										不明	非該当
		妻の恩師	妻の恩師の友人	夫の恩師	夫の恩師の友人	同僚の勤務先の友人	同僚の勤務先の友人	同僚の勤務先の友人	同僚の勤務先の友人	親族	その他		
12年	189	94.2	87.8	62.4	59.3	51.9	37.0	26.5	13.2	5.3	0.0		
10年	124	96.0	87.1	63.7	66.1	64.5	34.7	25.8	16.1	7.3			
応募エリア													
阪神版	98	91.8	88.8	65.3	62.2	50.0	37.8	26.5	12.2	7.1	0.0		
京滋版	91	96.7	86.8	59.3	56.0	53.8	36.3	26.4	14.3	3.3	0.0		
Q1.妻年齢													
20代	130	94.6	88.5	61.5	56.2	53.8	36.2	28.5	13.1	4.6	0.0		
30代以上	59	93.2	86.4	64.4	66.1	47.5	39.0	22.0	13.6	6.8	0.0		

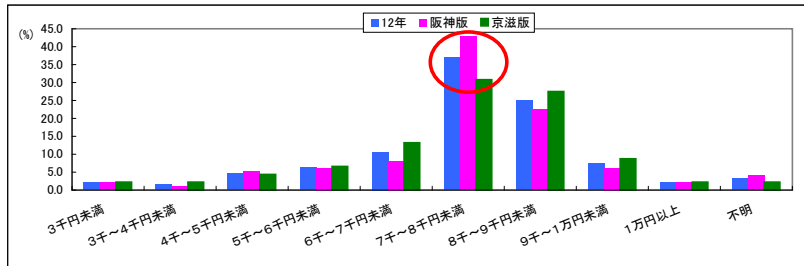


◆ 二次会会場に支払った費用総額



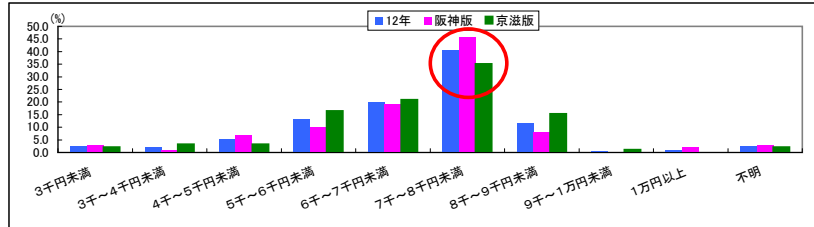
		Q176. 二次会会場に支払った費用総額															
合計		5万円未満	5~10万円未満	10~15万円未満	15~20万円未満	20~25万円未満	25~30万円未満	30~35万円未満	35~40万円未満	40~45万円未満	45~50万円未満	50~60万円未満	60万円以上	わからない	不明	非該当	
12年	189	5.3	5.3	2.6	7.4	5.8	9.0	13.8	6.3	5.3	6.9	4.8	7.4	18.5	1.6		
10年	124	0.8	5.6	6.5	6.5	14.5	14.5	6.5	6.5	4.8	4.8	4.0	7.3	14.5	3.2		
応募 エリア	阪神版	98	6.1	3.1	2.0	7.1	5.1	8.2	17.3	7.1	5.1	4.1	7.1	9.2	17.3	1.0	
	京滋版	91	4.4	7.7	3.3	7.7	6.6	9.9	9.9	5.5	5.5	9.9	2.2	5.5	19.8	2.2	
Q1. 20代	130	7.7	4.6	1.5	7.7	5.4	10.0	14.6	4.6	6.2	6.2	3.8	6.2	20.0	1.5		
妻年 30代以上	59	0.0	6.8	5.1	6.8	6.8	6.8	11.9	10.2	3.4	8.5	6.8	10.2	15.3	1.7		

◆ 二次会の会費<男性>



		Q177. 二次会費用<男性>												
合計		3千円未満	3千~4千円未満	4千~5千円未満	5千~6千円未満	6千~7千円未満	7千~8千円未満	8千~9千円未満	9千~1万円未満	1万円以上	不明	非該当		
12年	189	2.1	1.6	4.8	6.3	10.6	37.0	24.9	7.4	2.1	3.2			
10年	124	0.8	1.6	3.2	9.7	13.7	41.1	23.4	4.0	0.8	1.6			
応募 エリア	阪神版	98	2.0	1.0	5.1	6.1	8.2	42.9	22.4	6.1	2.0	4.1		
	京滋版	91	2.2	2.2	4.4	6.6	13.2	30.8	27.5	8.8	2.2	2.2		
Q1. 20代	130	1.5	0.8	3.8	6.9	8.5	39.2	28.5	7.7	1.5	1.5			
妻年 30代以上	59	3.4	3.4	6.8	5.1	15.3	32.2	16.9	6.8	3.4	6.8			

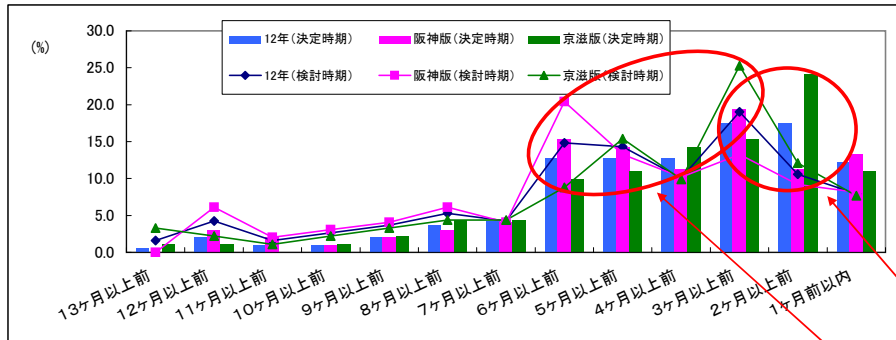
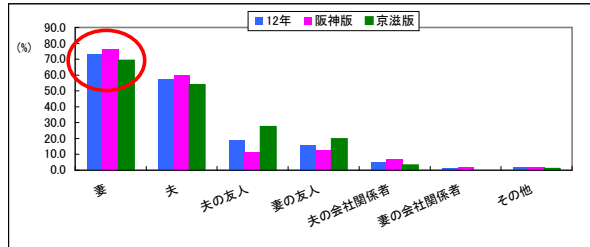
◆ 二次会の会費<女性>



		Q177. 二次会費用<女性>												
合計		3千円未満	3千~4千円未満	4千~5千円未満	5千~6千円未満	6千~7千円未満	7千~8千円未満	8千~9千円未満	9千~1万円未満	1万円以上	不明	非該当		
12年	189	2.6	2.1	5.3	13.2	20.1	40.7	11.6	0.5	1.1	2.6			
10年	124	0.8	3.2	3.2	18.5	26.6	33.1	10.5	1.6	0.8	1.6			
応募 エリア	阪神版	98	3.1	1.0	7.1	10.2	19.4	45.9	8.2	0.0	2.0	3.1		
	京滋版	91	2.2	3.3	3.3	16.5	20.9	35.2	15.4	1.1	0.0	2.2		
Q1. 20代	130	2.3	0.8	5.4	10.8	20.0	43.8	15.4	0.0	0.8	0.8			
妻年 30代以上	59	3.4	5.1	5.1	18.6	20.3	33.9	3.4	1.7	1.7	6.8			

◆ 二次会はどなたが探し、決定したか(MA)

	Q178. 二次会はどなたが探し、決定したか									
	合計	妻	夫	夫の友人	妻の友人	夫の会社関係者	妻の会社関係者	その他	不明	非該当
12年	189	73.0	57.1	19.0	15.9	5.3	1.1	1.6	0.0	
10年	124	68.5	57.3	26.6	12.1	1.6	1.6	4.8		
応募エリア	阪神版	98	76.5	60.2	11.2	12.2	7.1	2.0	2.0	0.0
	京滋版	91	69.2	53.8	27.5	19.8	3.3	0.0	1.1	0.0
Q1.妻年齢	20代	130	74.6	57.7	16.9	16.2	5.4	1.5	2.3	0.0
	30代以上	59	69.5	55.9	23.7	15.3	5.1	0.0	0.0	0.0



◆ 二次会の検討開始時期

	Q179. 二次会の検討開始												不明	非該当		
	合計	13ヶ月以上前	12ヶ月以上前	11ヶ月以上前	10ヶ月以上前	9ヶ月以上前	8ヶ月以上前	7ヶ月以上前	6ヶ月以上前	5ヶ月以上前	4ヶ月以上前	3ヶ月以上前			2ヶ月以上前	1ヶ月前以内
12年	189	1.6	4.2	1.6	2.6	3.7	5.3	4.2	14.8	14.3	10.1	19.0	10.6	7.9	0.0	
10年	124	3.2	1.6	0.8	1.6	1.6	6.5	2.4	15.3	12.9	11.3	21.8	14.5	4.8	1.6	
応募エリア	阪神版	98	0.0	6.1	2.0	3.1	4.1	6.1	4.1	20.4	13.3	10.2	13.3	9.2	8.2	0.0
	京滋版	91	3.3	2.2	1.1	2.2	3.3	4.4	4.4	8.8	15.4	9.9	25.3	12.1	7.7	0.0
Q1.妻年齢	20代	130	2.3	3.8	2.3	3.8	4.6	6.9	6.2	14.6	13.1	10.0	18.5	8.5	5.4	0.0
	30代以上	59	0.0	5.1	0.0	0.0	1.7	1.7	0.0	15.3	16.9	10.2	20.3	15.3	13.6	0.0

二次会は妻が探し決定したケースが一番多く、6～3ヶ月前に検討開始し、3～1ヶ月前に決定している割合が高い

◆ 二次会の決定時期

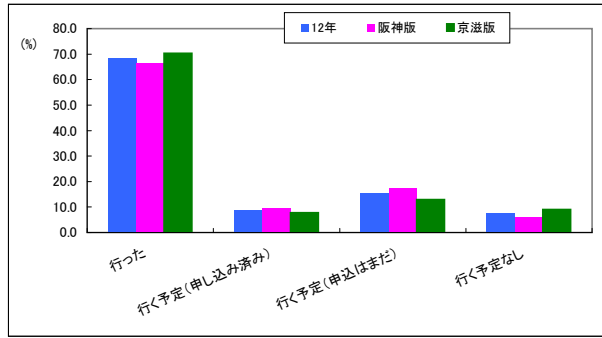
	Q180. 二次会の決定時期													不明	非該当	
	合計	13ヶ月以上前	12ヶ月以上前	11ヶ月以上前	10ヶ月以上前	9ヶ月以上前	8ヶ月以上前	7ヶ月以上前	6ヶ月以上前	5ヶ月以上前	4ヶ月以上前	3ヶ月以上前	2ヶ月以上前			1ヶ月前以内
12年	189	0.5	2.1	1.1	1.1	2.1	3.7	4.2	12.7	12.7	12.7	17.5	17.5	12.2	0.0	
10年	124	1.6	0.0	0.0	2.4	0.8	0.8	3.2	10.5	11.3	13.7	22.6	18.5	12.9	1.6	
応募エリア	阪神版	98	0.0	3.1	2.0	1.0	2.0	3.1	4.1	15.3	14.3	11.2	19.4	11.2	13.3	0.0
	京滋版	91	1.1	1.1	0.0	1.1	2.2	4.4	4.4	9.9	11.0	14.3	15.4	24.2	11.0	0.0
Q1.妻年齢	20代	130	0.8	1.5	1.5	1.5	2.3	4.6	6.2	13.8	11.5	13.8	16.9	16.2	9.2	0.0
	30代以上	59	0.0	3.4	0.0	0.0	1.7	1.7	0.0	10.2	15.3	10.2	18.6	20.3	18.6	0.0

## 1 8 【新婚旅行について】

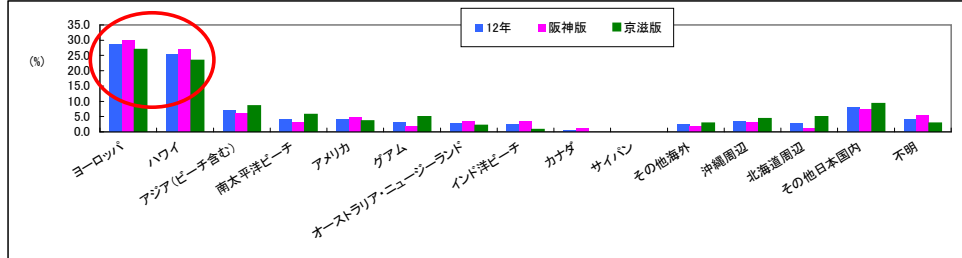
---

◆ 新婚旅行の実施状況

	合計	Q181. 新婚旅行の実施状況について					
		行った	行く予定(申し込み済み)	行く予定(申込はまだ)	行く予定なし	不明	
12年	332	68.4	8.7	15.4	7.5	0.0	
10年	214	50.0	18.7	13.6	17.8		
応募 エリ	阪神版	177	66.7	9.6	17.5	6.2	0.0
	京滋版	155	70.3	7.7	12.9	9.0	0.0
Q1. 妻年	20代	192	70.8	9.4	13.0	6.8	0.0
	30代以上	138	65.2	8.0	18.1	8.7	0.0



◆ 新婚旅行の旅行先

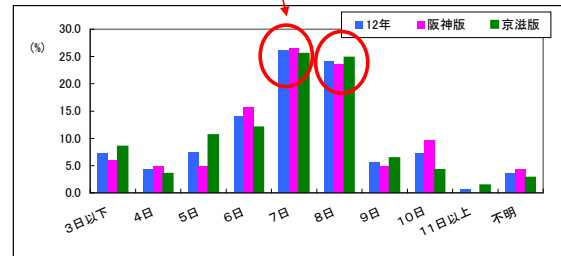


	合計	Q182. 新婚旅行の旅行先																
		ヨーロッパ	ハワイ	む(アジア(ビーチ含む)	南太平洋ビーチ	アメリカ	グアム	オーストラリア・ニュージーランド	インド洋ビーチ	カナダ	サイパン	その他海外	沖縄周辺	北海道周辺	その他日本国内	不明	非該当	
12年	307	28.7	25.4	7.2	4.2	4.2	3.3	2.9	2.3	0.7	0.0	2.3	3.6	2.9	8.1	4.2		
10年	147	23.1	27.2	4.8	1.4	6.8	3.4	6.8	2.0	2.0	0.0	4.8	5.4	3.4	9.5	0.7		
応募 エリ	阪神版	166	30.1	27.1	6.0	3.0	4.8	1.8	3.6	1.2	0.0	1.8	3.0	1.2	7.2	5.4		
	京滋版	141	27.0	23.4	8.5	5.7	3.5	5.0	2.1	0.7	0.0	2.8	4.3	5.0	9.2	2.8		
Q1. 妻年	20代	179	25.1	32.4	4.5	5.0	5.0	4.5	2.2	0.6	0.0	1.1	3.9	3.4	5.0	2.2		
	30代以上	126	34.1	15.9	11.1	3.2	2.4	0.8	0.8	2.4	0.8	4.0	3.2	2.4	11.9	7.1		

新婚旅行の行き先はヨーロッパ・ハワイが人気。旅行日数は7～8日が多く約74%が旅行会社経由での申し込み。

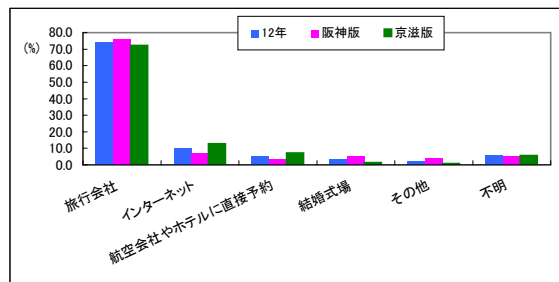
◆ 旅行日数

	合計	Q183. 旅行日数										不明	非該当
		3日以下	4日	5日	6日	7日	8日	9日	10日	11日以上			
12年	307	7.2	4.2	7.5	14.0	26.1	24.1	5.5	7.2	0.7	3.6		
10年	147	8.8	5.4	8.2	14.3	23.8	23.8	8.2	4.1	3.4			
応募 エリ	阪神版	166	6.0	4.8	4.8	15.7	26.5	23.5	4.8	9.6	0.0	4.2	
	京滋版	141	8.5	3.5	10.6	12.1	25.5	24.8	6.4	4.3	1.4	2.8	
Q1. 妻年	20代	179	4.5	5.6	10.6	15.6	27.9	23.5	3.4	6.1	1.1	1.7	
	30代以上	126	10.3	2.4	3.2	11.9	23.0	25.4	8.7	8.7	0.0	6.3	

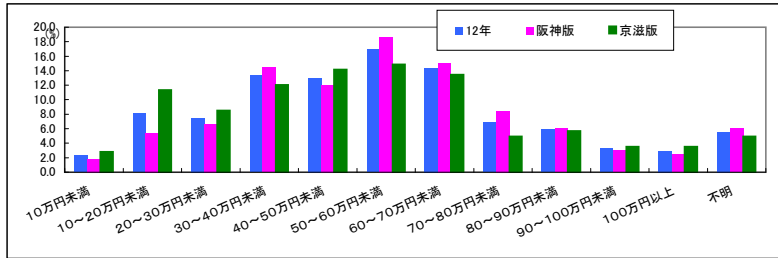


◆ お申込先

	合計	Q184. 申込先					
		旅行会社	インターネット	航空会社に直接予約	結婚式場	その他	不明
12年	307	74.3	9.8	4.9	3.3	2.3	5.5
10年	147	76.2	12.2	1.4	6.1	2.0	2.0
応募 エリ	阪神版	166	75.9	7.2	3.0	4.8	3.6
	京滋版	141	72.3	12.8	7.1	1.4	0.7
Q1. 妻年	20代	179	79.3	6.1	2.8	3.9	3.4
	30代以上	126	66.7	15.1	7.9	2.4	0.8

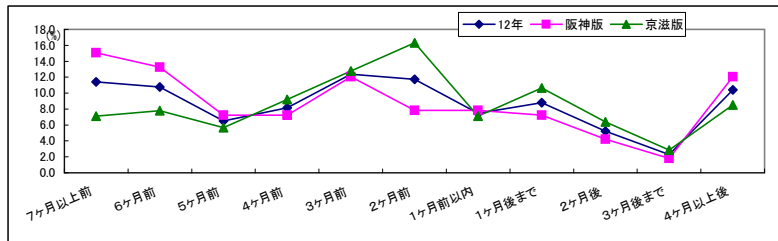


◆ 新婚旅行の費用(お土産代除く)



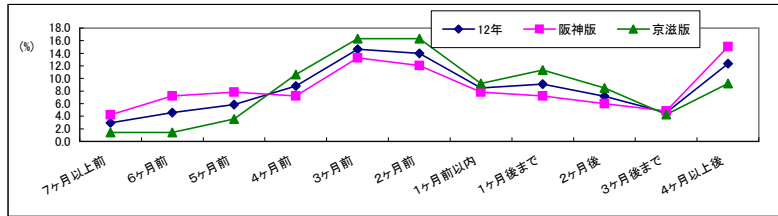
	合計	Q185 新婚旅行の費用											不明	非該当	
		10万円未満	10~20万円未満	20~30万円未満	30~40万円未満	40~50万円未満	50~60万円未満	60~70万円未満	70~80万円未満	80~90万円未満	90~100万円未満	100万円以上			
12年	307	2.3	8.1	7.5	13.4	13.0	16.9	14.3	6.8	5.9	3.3	2.9	5.5		
10年	147	3.4	12.2	15.0	10.2	5.4	17.0	11.6	9.5	3.4	4.1	6.8	1.4		
応募	166	1.8	5.4	6.6	14.5	12.0	18.7	15.1	8.4	6.0	3.0	2.4	6.0		
エリア	141	2.8	11.3	8.5	12.1	14.2	14.9	13.5	5.0	5.7	3.5	3.5	5.0		
Q1	179	1.1	8.9	7.3	14.0	14.0	20.1	12.8	5.6	4.5	5.0	2.2	4.5		
妻年	126	4.0	6.3	7.9	12.7	11.9	12.7	15.9	8.7	7.9	0.8	4.0	7.1		

◆ 新婚旅行の検討開始時期



	合計	Q186 新婚旅行の検討開始時期(披露宴の何ヶ月前か)											不明	非該当	
		7ヶ月前以上前	6ヶ月前	5ヶ月前	4ヶ月前	3ヶ月前	2ヶ月前	1ヶ月前以内	1ヶ月後まで	2ヶ月後	3ヶ月後まで	4ヶ月以上後			
12年	307	11.4	10.7	6.5	8.1	12.4	11.7	7.5	8.8	5.2	2.3	10.4	4.9		
10年	147	8.2	15.6	8.2	12.9	12.2	8.2	11.6	4.8	10.9	2.0	2.7	2.7		
応募	166	15.1	13.3	7.2	7.2	12.0	7.8	7.8	7.2	4.2	1.8	12.0	4.2		
エリア	141	7.1	7.8	5.7	9.2	12.8	16.3	7.1	10.6	6.4	2.8	8.5	5.7		
Q1	179	16.2	11.7	8.9	8.9	8.4	11.2	6.7	8.4	5.6	1.1	9.5	3.4		
妻年	126	4.8	9.5	3.2	7.1	18.3	12.7	8.7	9.5	4.8	4.0	10.3	7.1		

◆ 新婚旅行の決定時期



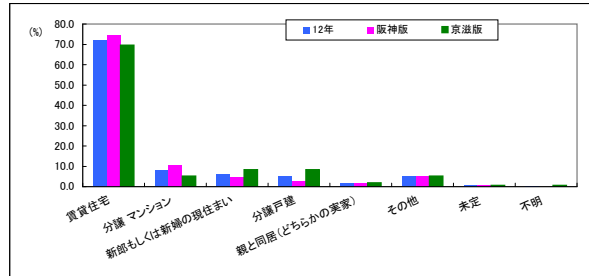
	合計	Q187 新婚旅行の決定時期(披露宴の何ヶ月前か)											不明	非該当	
		7ヶ月前以上前	6ヶ月前	5ヶ月前	4ヶ月前	3ヶ月前	2ヶ月前	1ヶ月前以内	1ヶ月後まで	2ヶ月後	3ヶ月後まで	4ヶ月以上後			
12年	307	2.9	4.6	5.9	8.8	14.7	14.0	8.5	9.1	7.2	4.6	12.4	7.5		
10年	147	4.1	5.4	4.8	10.2	19.0	15.0	15.6	8.2	5.4	5.4	4.1	2.7		
応募	166	4.2	7.2	7.8	7.2	13.3	12.0	7.8	7.2	6.0	4.8	15.1	7.2		
エリア	141	1.4	1.4	3.5	10.6	16.3	16.3	9.2	11.3	8.5	4.3	9.2	7.8		
Q1	179	3.9	5.6	7.3	11.2	14.0	12.3	7.8	7.8	8.4	3.9	11.7	6.1		
妻年	126	1.6	3.2	4.0	5.6	15.9	16.7	9.5	11.1	5.6	5.6	11.9	9.5		

## 19 【新生活について】

---

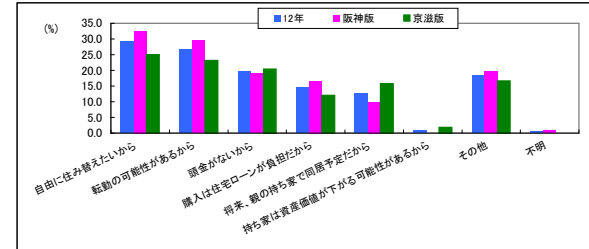
◆ 新居予定の形態

	合計	Q188 新居予定の形態							
		賃貸住宅	マンション	分譲戸建	親と同居(どちらか)	その他	未定	不明	非該当
12年	332	72.3	8.1	6.3	5.4	1.8	5.1	0.6	0.3
10年	214	63.6	4.7	8.4	8.4	4.2	9.3	0.9	0.5
応募	177	74.6	10.7	4.5	2.8	1.7	5.1	0.6	0.0
エリア	155	69.7	5.2	8.4	8.4	1.9	5.2	0.6	0.6
Q1	192	74.0	7.8	4.2	5.2	1.0	7.3	0.0	0.5
妻年	138	69.6	8.7	9.4	5.8	2.9	2.2	1.4	0.0

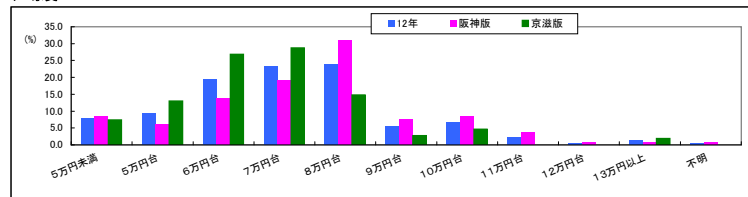


◆ 賃貸住宅を選んだ理由(MA)

	合計	Q189 賃貸住宅を選んだ理由							
		自由に住み替えたいから	転勤の可能性があるから	収入が足りないから	購入は住宅ローンが負担	将来、親の持ち家で同居	持ち家は資産価値が下がる	その他	不明
12年	240	29.2	26.7	19.6	14.6	12.5	0.8	18.3	0.4
10年	136	33.1	30.9	23.5	14.0	7.4	0.0	11.0	0.7
応募	132	32.6	29.5	18.9	16.7	9.8	0.0	19.7	0.8
エリア	108	25.0	23.1	20.4	12.0	15.7	1.9	16.7	0.0
Q1	142	28.9	28.2	18.3	15.5	10.6	0.0	19.7	0.7
妻年	96	30.2	25.0	19.8	12.5	14.6	2.1	16.7	0.0

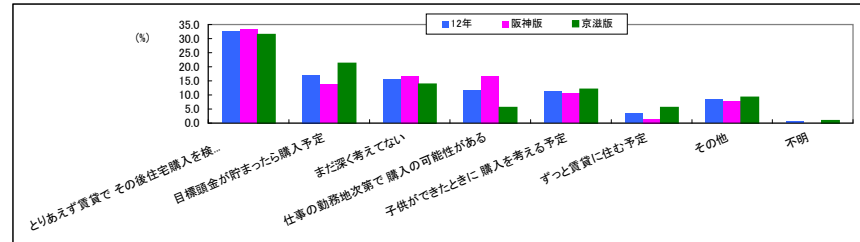


◆ 家賃



	合計	Q190 家賃										
		5万円未満	5万円台	6万円台	7万円台	8万円台	9万円台	10万円台	11万円台	12万円台	13万円以上	不明
12年	240	7.9	9.2	19.6	23.3	23.8	5.4	6.7	2.1	0.4	1.3	0.4
10年	136	5.1	8.1	16.9	30.9	11.8	7.4	10.3	2.2	1.5	2.9	2.9
応募	132	8.3	8.1	13.6	18.9	31.1	7.6	8.3	3.8	0.8	0.8	0.8
エリア	108	7.4	13.0	26.9	28.7	14.8	2.8	4.6	0.0	0.0	1.9	0.0
Q1	142	8.5	7.0	20.4	23.2	25.4	4.9	7.0	2.1	0.7	0.0	0.7
妻年	96	6.3	12.5	17.7	24.0	21.9	6.3	6.3	2.1	0.0	3.1	0.0

◆ 将来の住宅購入の予定

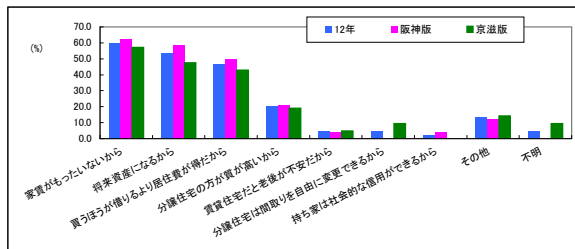


	合計	Q191 将来、住宅購入の予定								
		かそのりあし後賃貸で検討する	予定	目標額金が貯まったら購入	まだ深く考えてない	購仕入の可能性がある	購仕入の可能性がある	子供ができたときに	ずっと賃貸に住む予定	その他
12年	240	32.5	17.1	15.4	11.7	11.3	3.3	8.3	0.4	
10年	136	33.1	16.9	17.6	11.0	10.3	1.5	4.4	5.1	
応募	132	33.3	13.6	16.7	16.7	10.6	1.5	7.6	0.0	
エリア	108	31.5	21.3	13.9	5.6	12.0	5.6	9.3	0.9	
Q1	142	32.4	20.4	11.3	12.0	12.0	4.2	7.7	0.0	
妻年	96	33.3	11.5	20.8	11.5	10.4	2.1	9.4	1.0	

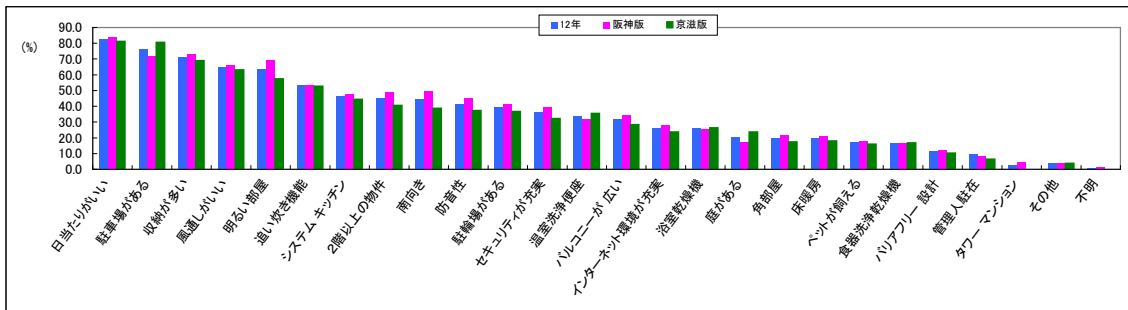


◆ 住宅購入を選ばれた理由

	合計	Q192 住宅購入を選ばれた理由										
		家が もつ たい な ら な い か ら	買 得 な ら な い か ら	買 得 な ら な い か ら	分 割 住 宅 の 方 が 買 得 な い か ら	分 割 住 宅 の 方 が 買 得 な い か ら	分 割 住 宅 の 方 が 買 得 な い か ら	分 割 住 宅 の 方 が 買 得 な い か ら	分 割 住 宅 の 方 が 買 得 な い か ら	分 割 住 宅 の 方 が 買 得 な い か ら	分 割 住 宅 の 方 が 買 得 な い か ら	分 割 住 宅 の 方 が 買 得 な い か ら
12年	45	60.0	53.3	46.7	20.0	4.4	4.4	2.2	13.3	4.4		
10年	28	60.7	57.1	64.3	17.9	10.7	7.1	7.1	3.6			
応募 版	24	62.5	58.3	50.0	20.8	4.2	0.0	4.2	12.5	0.0		
エリ 版	21	57.1	47.6	42.9	19.0	4.8	9.5	0.0	14.3	9.5		
Q1. 20代	25	72.0	60.0	56.0	20.0	8.0	8.0	0.0	8.0	0.0		
妻年 30代以上	20	45.0	45.0	35.0	20.0	0.0	0.0	5.0	20.0	10.0		



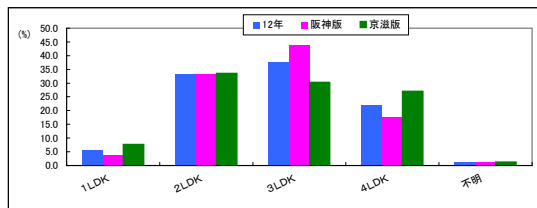
◆ 新居の周辺に求める理想の環境条件



	合計	Q193 新居の周辺に求める理想の環境条件																				不明					
		日 当 た り が い い	駐 車 場 が あ る	駅 が 近 い	風 通 し が い い	明 る い 部 屋	遠 い 炊 き 機 能	シ ス テ ム	2 階 以 上 の 物 件	南 向 き	防 音 性	駐 輪 場 が あ る	セ キ ユ リ テ ィ が 充 実	温 室 洗 浄 便 座	広 い コ ー ナ ー が あ る	バ ル コ ー ナ ー が あ る	イ ン タ ー ネ ッ ト 環 境 が 充 実	浴 室 乾 燥 機	庭 が あ る	角 部 屋	床 暖 房		ベ ッ ト が 飼 え る	食 器 洗 浄 乾 燥 機	設 計 バ リ ア ー フ リ ー	管 理 人 駐 在	マ ウ シ ョ ン
12年	332	82.8	75.9	71.1	64.8	63.9	53.3	46.1	45.2	44.6	41.6	39.2	36.1	33.4	31.6	26.2	25.9	20.5	19.9	19.6	17.2	16.9	11.4	9.8	2.4	3.9	0.9
10年	214	77.1	72.4	75.7	64.5	58.9	45.8	52.3	51.4	43.9	39.7	32.7	38.8	29.4	39.7	21.0	29.0	16.8	25.2	15.9	14.0	17.3	11.2	9.8	0.9	4.2	1.9
応募 版	177	84.2	71.8	72.9	66.1	69.5	53.7	47.5	49.2	49.7	45.2	41.2	39.5	31.6	34.5	28.2	25.4	17.5	22.0	20.9	18.1	16.9	12.4	8.5	4.5	4.0	1.7
エリ 版	155	81.3	80.6	69.0	63.2	57.4	52.9	44.5	40.6	38.7	37.4	36.8	32.3	35.5	28.4	23.9	26.5	23.9	17.4	18.1	16.1	16.8	10.3	6.5	0.0	3.9	0.0
Q1. 20代	192	84.9	77.1	74.5	64.1	63.0	50.0	45.3	46.9	48.4	40.6	38.0	34.4	29.7	27.6	25.5	26.0	20.8	20.8	19.3	18.2	16.1	8.9	6.3	2.1	4.7	0.5
妻年 30代以上	138	79.7	73.9	66.7	65.2	65.2	47.8	42.8	39.1	42.8	39.9	38.4	37.7	37.0	27.5	26.1	20.3	18.8	20.3	15.2	18.1	15.2	8.7	2.9	2.9	1.4	

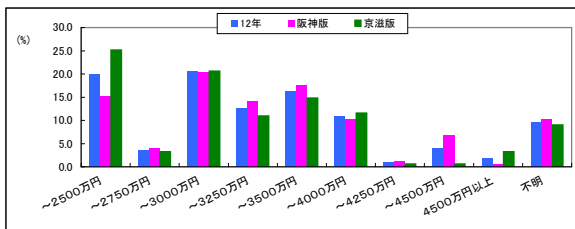
◆ 新居の希望の間取り

	合計	Q194 新居の希望の間取り				不明
		1LDK	2LDK	3LDK	4LDK	
12年	332	5.7	33.4	37.7	22.0	1.2
10年	217	1.9	32.2	43.0	19.6	3.3
応募 版	177	4.0	33.3	44.1	17.5	1.1
エリ 版	155	7.7	33.5	30.3	27.1	1.3
Q1. 20代	192	6.3	34.4	34.9	22.9	1.6
妻年 30代以上	138	5.1	31.9	41.3	21.0	0.7



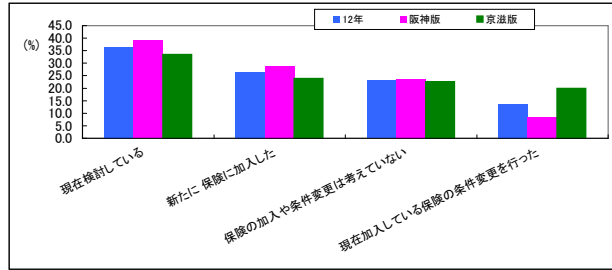
◆ 購入の場合の予算

	合計	Q195 購入の場合の予算								不明	
		~250万円	~275万円	~300万円	~325万円	~350万円	~400万円	~425万円	~450万円		450万円以上
12年	332	19.9	3.6	20.5	12.7	16.3	10.8	0.9	3.9	1.8	9.6
10年	214	18.7	3.7	27.1	11.2	12.6	10.3	1.4	1.4	2.8	10.7
応募 版	177	15.3	4.0	20.3	14.1	17.5	10.2	1.1	6.8	0.6	10.2
エリ 版	155	25.2	3.2	20.6	11.0	14.8	11.6	0.6	0.6	3.2	9.0
Q1. 20代	192	19.8	3.1	22.4	10.9	16.1	11.5	1.6	2.6	2.6	9.4
妻年 30代以上	138	19.6	4.3	18.1	15.2	15.9	10.1	0.0	3.8	0.7	10.1
Q194 1LDK	19	36.8	0.0	21.1	10.5	10.5	5.3	0.0	0.0	5.3	10.5
新居 の希 望の 2LDK	111	20.7	3.6	19.8	13.5	16.2	9.0	0.9	3.6	0.9	11.7
3LDK	125	17.6	4.0	25.6	9.6	16.0	12.8	0.8	4.8	0.8	8.0
4LDK	73	19.2	4.1	13.7	17.8	19.2	12.3	1.4	4.1	4.1	4.1



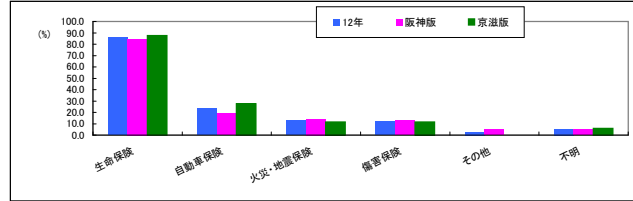
◆ 新生活を迎えるにあたり、新たに保険の加入または現在加入している保険の条件変更をしたか

	合計	Q196. 保険の新規加入、加入中の条件変更					
		現在検討している	新たに加入した	元来加入しているが条件変更は考慮していない	元来加入しているが条件変更を行った	不明	
12年	332	36.4	26.5	23.2	13.9	0.0	
10年	214	38.8	19.2	29.4	12.1	0.0	
応募エリ	阪神版	177	39.0	28.8	23.7	8.5	0.0
	京滋版	155	33.5	23.9	22.6	20.0	0.0
Q1	20代	192	40.1	27.6	21.4	10.9	0.0
妻年	30代以上	138	31.2	24.6	26.1	18.1	0.0



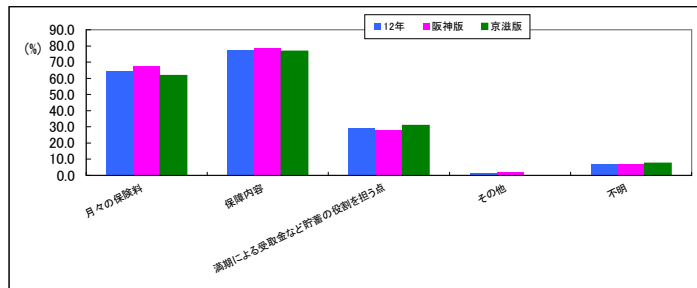
◆ 新たに加または条件変更した保険の種類 (MA)

	合計	Q197. どの種類の保険についてか					
		生命保険	自動車保険	火災・地震保険	傷害保険	その他	不明
12年	255	85.9	23.1	12.9	12.2	2.7	5.5
10年	150	80.0	12.7	20.0	11.3	2.7	8.0
応募エリ	阪神版	135	84.4	19.3	14.1	12.6	5.2
	京滋版	120	87.5	27.5	11.7	11.7	5.8
Q1	20代	151	82.8	25.3	13.9	11.9	4.0
妻年	30代以上	102	90.2	19.6	10.8	11.8	1.0



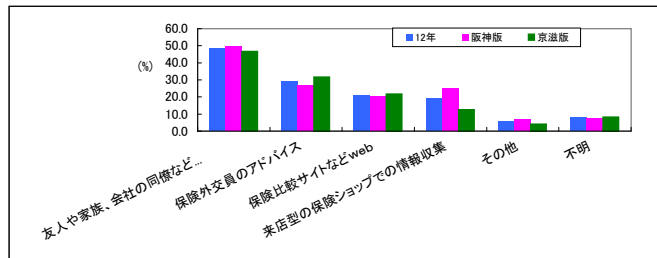
◆ 保険を加入・条件変更するにあたって重要視した事 (MA)

	合計	Q198. 保険加入・条件変更で重要視した事					
		月々の保険料	保障内容	満期の役割による受取金など	その他	不明	
12年	255	64.7	77.6	29.4	1.2	7.1	
10年	150	68.7	79.3	22.7	1.3	7.3	
応募エリ	阪神版	135	67.4	78.5	28.1	2.2	6.7
	京滋版	120	61.7	76.7	30.8	0.0	7.5
Q1	20代	151	66.2	76.2	26.5	0.7	10.6
妻年	30代以上	102	62.7	81.4	33.3	2.0	2.0

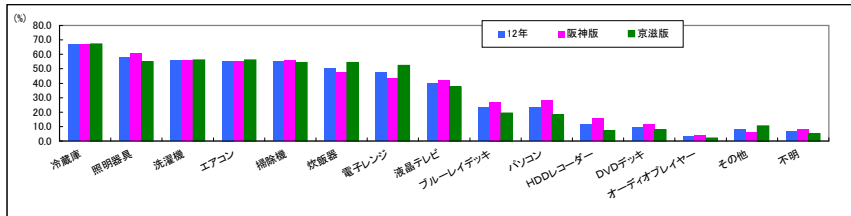


◆ 保険を加入・条件変更するにあたり参考にしたもの (MA)

	合計	Q199. 保険加入・条件変更で参考にしたもの					
		友人や家族、会社などの家族へ会社の同	保険外交員のアドバイス	保険比較サイトのアドバ	で実店舗の情報収集	その他	
12年	255	48.2	29.0	20.8	19.2	5.5	
10年	150	42.0	29.3	32.0	12.0	3.3	
応募エリ	阪神版	135	49.6	26.7	20.0	25.2	6.7
	京滋版	120	46.7	31.7	21.7	12.5	4.2
Q1	20代	151	51.0	23.8	25.2	20.5	4.6
妻年	30代以上	102	43.1	36.3	14.7	17.6	6.9

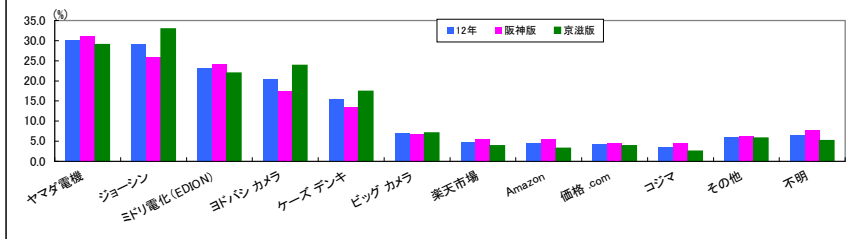


◆ 新たに購入した、または購入する予定の家電(MA)



	Q200 新規購入、または購入する予定の家電															
	合計	冷蔵庫	照明器具	洗濯機	エアコン	掃除機	炊飯器	電子レンジ	液晶テレビ	ブルーレイ	パソコン	DVDレコー	DVDデッキ	オーディオ	その他	不明
12年	332	67.2	57.8	56.0	55.4	55.1	50.6	47.6	39.8	23.5	23.5	11.4	9.6	3.0	8.1	6.6
応募 エリア																
阪神版	177	67.2	60.5	55.9	54.8	55.9	47.5	43.5	41.8	27.1	28.2	15.3	11.3	4.0	6.2	7.9
京滋版	155	67.1	54.8	56.1	56.1	54.2	54.2	52.3	37.4	19.4	18.1	7.1	7.7	1.9	10.3	5.2
Q1. 妻年																
20代	192	69.8	59.9	58.9	56.3	58.3	50.0	51.0	43.8	29.2	25.5	12.5	11.5	3.1	7.3	5.2
30代以上	138	63.8	54.3	51.4	54.3	50.0	50.7	42.8	34.8	14.5	21.0	10.1	7.2	2.2	9.4	8.7

◆ 新たに購入した、または購入する予定の家電は主にどこで購入(予定)したか(MA)



	Q201 家電は主にどこで購													
	合計	ヤマダ電機	ジョーシン	ヨドバシカメラ (E/DION)	ヨドバシカメラ (E/DION)	ケースデンキ	ビックカメラ	楽天市場	Amazon	価格.com	コジマ	その他	不明	
12年	332	30.1	29.2	23.2	20.5	15.4	6.9	4.8	4.5	4.2	3.6	6.0	6.6	
応募 エリア														
阪神版	177	31.1	26.0	24.3	17.5	13.6	6.8	5.6	5.8	4.5	4.5	6.2	7.9	
京滋版	155	29.0	32.9	21.9	23.9	17.4	7.1	3.9	3.2	3.9	2.6	5.8	5.2	
Q1. 妻年														
20代	192	31.3	31.3	21.9	19.3	15.6	7.3	4.2	6.8	4.2	4.2	7.3	5.2	
30代以上	138	28.3	26.8	25.4	21.7	15.2	5.8	5.1	1.4	3.6	2.9	4.3	8.7	

◆ 現在、個人用で契約している携帯電話会社<夫>(MA)

	合計	Q202 携帯電話会社<夫>						
		docomo	au	softbank	ワイロ	イーモバ	その他	不明
12年	332	44.9	30.7	26.5	1.8	0.0	0.0	0.6
10年	214	52.8	21.5	29.0	1.4	0.9	0.0	
応募 エリ	177	46.9	26.0	29.9	2.3	0.0	0.0	0.0
エリ 京滋版	155	42.6	36.1	22.6	1.3	0.0	0.0	1.3
Q1. 20代	192	43.8	30.2	28.6	1.6	0.0	0.0	0.5
妻年 30代以上	138	45.7	31.9	23.9	2.2	0.0	0.0	0.7

◆ 現在、個人用で契約している携帯電話会社<妻>(MA)

	合計	Q202 携帯電話会社<妻>						
		docomo	au	softbank	ワイロ	イーモバ	その他	不明
12年	332	44.9	31.6	25.9	0.6	0.0	0.0	0.3
10年	214	52.8	19.2	31.3	0.9	0.9	0.0	
応募 エリ	155	45.8	34.2	23.2	0.6	0.0	0.0	0.6
エリ 京滋版	177	56.8	18.1	23.2				0.0
Q1. 20代	192	47.4	32.3	22.4	1.0	0.0	0.0	0.5
妻年 30代以上	138	40.6	31.2	31.2	0.0	0.0	0.0	0.0

◆ 新生活を迎えるにあたり、契約している携帯電話会社を同じにしたか

	合計	Q203 新生活のため、契約の携帯電話会社は				
		だす たに 同じ	たに 新 生活 に あ ら わ せ た	同 じ に し て	同 じ に し て な い	不 明
12年	332	56.6	18.4	25.0	0.0	
10年	214	60.7	16.4	22.9		
応募 エリ	177	58.8	18.1	23.2	0.0	
エリ 京滋版	155	54.2	18.7	27.1	0.0	
Q1. 20代	192	57.3	19.3	23.4	0.0	
妻年 30代以上	138	55.1	17.4	27.5	0.0	

◆ 新生活を迎えるにあたり、どちらの携帯電話会社と契約したか

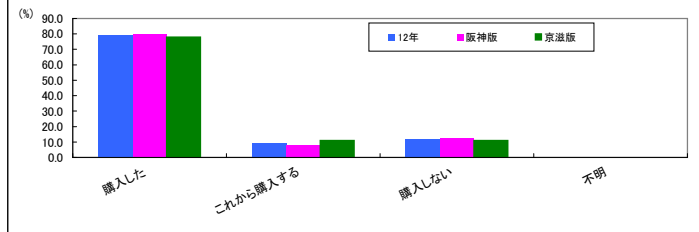
	合計	Q204 この携帯電話会社と契約したか							
		au	docomo	softbank	ワイロ	イーモバ	その他	不明	非該当
12年	61	44.3	27.9	24.6	1.6	0.0	0.0	1.6	
10年	35	25.7	42.9	31.4	0.0	0.0	0.0		
応募 エリ	32	37.5	18.8	37.5	3.1	0.0	0.0	3.1	
エリ 京滋版	29	51.7	37.9	10.3	0.0	0.0	0.0	0.0	
Q1. 20代	37	43.2	21.6	29.7	2.7	0.0	0.0	2.7	
妻年 30代以上	24	45.8	37.5	16.7	0.0	0.0	0.0	0.0	

◆ 最近において機種変更したきっかけ(MA)

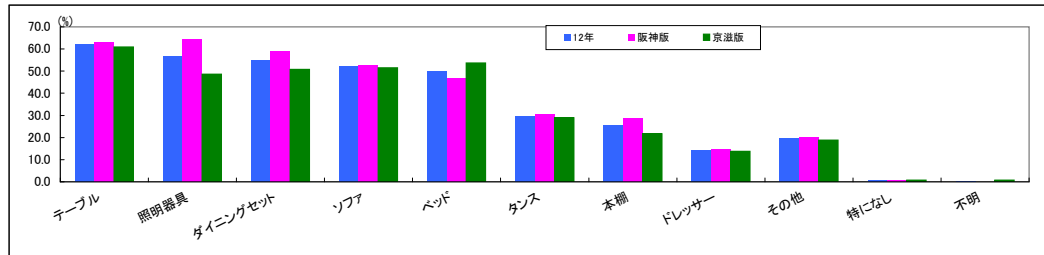
	合計	Q205 最近において機種変更したきっかけ									
		話 題 性 の あ る 機 種 だ っ た の で	た 持 っ た の で	た 魅 力 的 な 新 機 能 が 搭 載 さ れ て い る	持 っ て い た 携 帯 機 が 壊 れ た か ら	種 々 の 機 種 が あ る の で	ン か わ い な い 機 種 が あ る の で	そ の 他	不 明	非 該 当	
12年	332	10.2	10.2	9.3	6.9	5.4	4.2	3.9	58.4		
10年	214	2.3	20.1	5.6	8.9	5.1	7.5	4.2	57.5		
応募 エリ	177	10.7	9.0	9.0	6.2	3.4	2.8	5.1	59.9		
エリ 京滋版	155	9.7	11.6	9.7	7.7	7.7	5.8	2.6	56.8		
Q1. 20代	192	13.0	9.9	11.5	8.3	6.3	5.7	4.7	52.1		
妻年 30代以上	138	6.5	10.9	6.5	4.3	4.3	2.2	2.9	67.4		

◆ 新生活を迎えるにあたり、新たな家具購入

	Q206 新生活への、新たに家具購入			
	合計	購入した	これから購入する	購入しない
12年	332	78.9	9.3	11.7
10年	214	72.0	14.5	13.6
応募 阪神版	177	79.7	7.9	12.4
エリ 京滋版	155	78.1	11.0	11.0
Q1、20代	192	83.3	6.3	10.4
妻年 30代以上	138	73.2	13.0	13.8

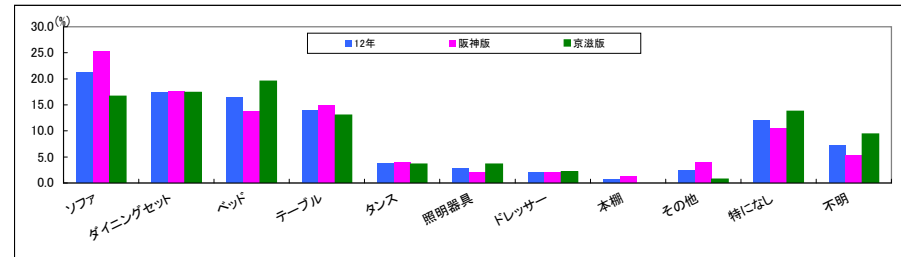


◆ 新たに購入したまたは、購入する予定の家具(MA)



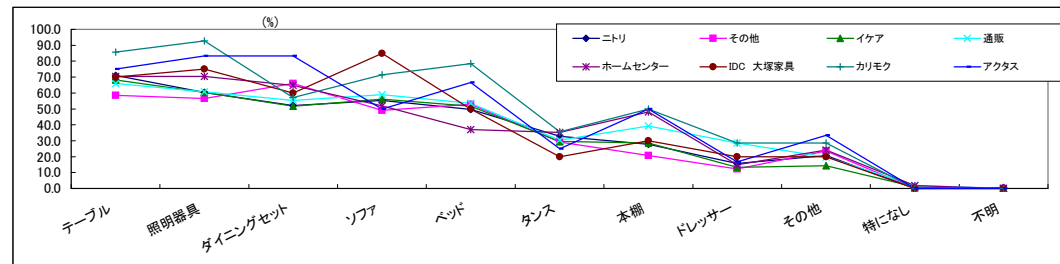
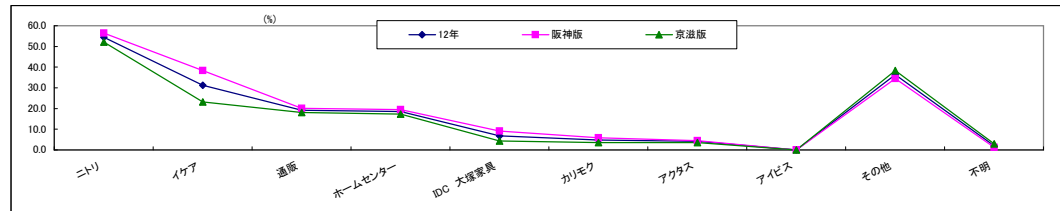
	Q207 新規購入、購入予定											
	合計	テーブル	照明器具	ダイニングセット	ソファ	ベッド	ダンス	本棚	ドレッサー	その他	特になし	不明
12年	292	62.0	56.8	55.1	52.1	50.0	29.8	25.3	14.4	19.5	0.7	0.3
10年	185	65.9	62.2	56.8	57.3	47.6	25.9	20.0	23.2	14.6	0.5	1.6
応募 阪神版	154	63.0	64.3	59.1	52.6	46.8	30.5	28.6	14.8	20.1	0.6	0.0
エリ 京滋版	138	60.9	48.6	50.7	51.4	53.6	29.0	21.7	13.8	18.8	0.7	0.7
Q1、20代	174	62.1	59.2	54.0	48.9	52.9	31.0	25.3	15.5	18.4	0.6	0.6
妻年 30代以上	116	61.2	53.4	56.0	56.9	45.7	27.6	25.9	12.1	21.6	0.9	0.0
Q209 ニトリ	159	71.1	60.4	52.2	55.3	49.7	32.7	27.7	15.7	20.8	0.0	0.6
家具購入、その他	106	58.5	56.6	66.0	49.1	52.8	29.2	20.8	12.3	23.6	0.0	0.0
イケア	91	68.1	60.4	51.6	56.0	51.6	29.7	28.6	13.2	14.3	1.1	0.0
通販	56	66.1	60.7	55.4	58.9	53.6	30.4	39.3	28.6	19.6	1.8	0.0
ホームセンター	54	70.4	70.4	64.8	51.9	37.0	35.2	48.1	14.8	24.1	1.9	0.0
IDC 大塚家具	20	70.0	75.0	60.0	85.0	50.0	20.0	30.0	20.0	20.0	0.0	0.0
カリモク	14	85.7	92.9	57.1	71.4	78.6	35.7	50.0	28.6	28.6	0.0	0.0
アクタス	12	75.0	83.3	83.3	50.0	66.7	25.0	50.0	16.7	33.3	0.0	0.0

◆ Q198のお答えのうち最もこだわったもの、またはこだわる予定のもの



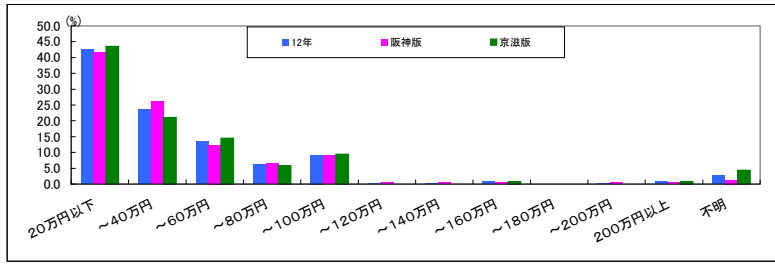
	Q208 最もこだわった、こだわる予定のもの											
	合計	ソファ	ダイニングセット	ベッド	テーブル	ダンス	照明器具	ドレッサー	本棚	その他	特になし	不明
12年	292	21.2	17.5	16.4	14.0	3.8	2.7	2.1	0.7	2.4	12.0	7.2
10年	185	33.0	23.8	13.0	11.9	3.8	5.9	2.7	1.1	2.2	8.6	3.2
応募 阪神版	154	25.3	17.5	13.6	14.9	3.9	1.9	1.3	3.9	10.4	5.2	2.7
エリ 京滋版	138	16.7	17.4	19.6	13.0	3.6	3.6	2.2	0.0	0.7	13.8	9.4
Q1、20代	174	21.3	16.1	17.8	14.4	5.2	3.4	1.1	0.0	2.3	12.1	6.3
妻年 30代以上	116	21.6	19.0	14.7	13.8	1.7	1.7	2.6	1.7	2.6	12.1	8.6

◆ 家具を購入された、または、購入する予定の店等(MA)



	Q209 家具購入、購入する予定の店										
	合計	ニトリ	イケア	通販	ホームセンター	IDC 大塚家具	カリモク	アクタス	アイビス	その他	不明
12年	292	54.5	31.2	19.2	18.5	6.8	4.8	4.1	0.0	36.3	2.1
10年	185	54.6	33.5	15.1	16.2	11.9	3.2	7.6	0.5	35.7	2.7
応募 阪神版	154	56.5	38.3	20.1	19.5	9.1	5.8	4.5	0.0	34.4	1.3
エリ 京滋版	138	52.2	23.2	18.1	17.4	4.3	3.6	3.6	0.0	38.4	2.9
Q1、20代	174	52.3	27.6	20.1	17.2	7.5	5.7	5.7	0.0	36.2	1.1
妻年 30代以上	116	57.8	38.2	17.2	19.8	6.0	3.4	1.7	0.0	36.2	3.4

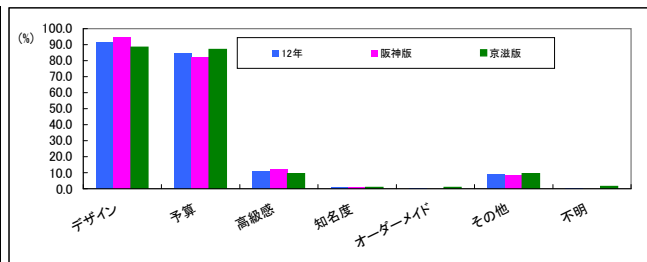
◆ 家具の購入にかかった費用、または予算



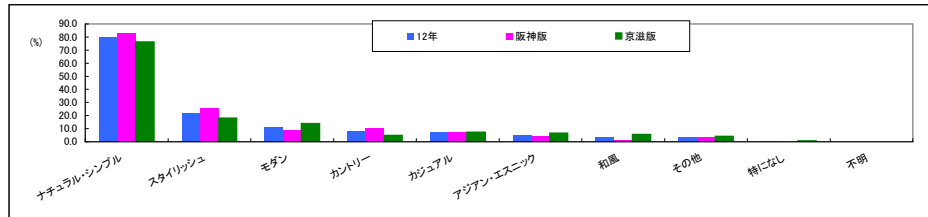
	合計	Q210 家具購入の費用、または予算											不明	非該当
		20万円以下	~40万円	~60万円	~80万円	~100万円	~120万円	~140万円	~160万円	~180万円	~200万円	200万円以上		
12年	292	42.5	23.6	13.4	6.2	9.2	0.3	0.3	0.7	0.0	0.3	0.7	2.7	
10年	154	37.0	22.1	13.6	3.2	14.9	3.2	0.6	1.3	0.6	0.8	0.0	2.6	
応募版	154	41.6	26.0	12.3	6.5	9.1	0.6	0.6	0.6	0.0	0.6	0.6	1.3	
エリ	138	43.5	21.0	14.5	5.8	9.4	0.0	0.0	0.7	0.0	0.0	0.7	4.3	
Q1. 20代	174	44.3	24.1	14.4	4.6	7.5	0.6	0.6	0.6	0.0	0.0	0.6	2.9	
妻年 30代以上	116	40.5	22.4	12.1	3.6	11.2	0.0	0.0	0.9	0.0	0.9	0.9	2.6	
Q209 ニトリ	159	45.3	22.0	11.9	3.3	9.4	0.6	0.6	0.6	0.0	0.6	0.0	2.5	
家具 その他	106	30.2	28.3	20.8	3.5	10.4	0.0	0.0	0.0	0.0	0.0	0.9	0.9	
イケア	91	40.7	23.1	16.5	5.5	9.9	0.0	0.0	1.1	0.0	0.0	0.0	3.3	
通販	56	57.1	16.1	8.9	7.1	7.1	0.0	1.8	0.0	0.0	0.0	0.0	1.8	
ホームセンター	54	46.3	24.1	7.4	9.3	9.3	0.0	0.0	0.0	0.0	1.9	0.0	1.9	
IDC 大塚家具	20	15.0	40.0	30.0	5.0	5.0	0.0	0.0	0.0	0.0	0.0	0.0	0.0	
カリモク	14	21.4	14.3	14.3	7.1	28.6	0.0	0.0	7.1	0.0	0.0	7.1	0.0	
アタタス	12	16.7	8.3	25.0	25.0	16.7	0.0	0.0	8.3	0.0	0.0	0.0	0.0	

◆ 家具を選ぶ際に、重視する点(MA)

	合計	Q211 家具を選ぶ際に、重視する点							不明	非該当
		デザイン	予算	高級感	知名度	オーダーメイド	その他			
12年	292	91.8	84.6	11.0	1.0	0.3	8.9	0.7		
10年	185	93.0	83.8	14.1	0.5	1.6	8.1	0.5		
応募版	154	94.8	82.5	12.3	1.3	0.0	8.4	0.0		
エリ	138	88.4	87.0	9.4	0.7	0.7	8.4	1.4		
Q1. 20代	174	92.0	85.1	11.5	0.6	0.6	9.8	0.6		
妻年 30代以上	116	91.4	83.6	10.3	1.7	0.0	7.8	0.9		
Q209 ニトリ	159	90.6	87.4	10.7	1.3	0.0	9.4	1.3		
家具 その他	106	91.5	78.3	7.5	0.0	0.9	15.1	0.9		
イケア	91	97.8	85.7	16.5	2.2	0.0	4.4	0.0		
通販	56	92.9	82.1	7.1	1.8	1.8	10.7	0.0		
ホームセンター	54	88.9	90.7	18.5	3.7	0.0	11.1	0.0		
IDC 大塚家具	20	100.0	80.0	20.0	5.0	0.0	10.0	0.0		
カリモク	14	92.9	71.4	21.4	0.0	0.0	0.0	0.0		
アタタス	12	100.0	91.7	33.3	8.3	0.0	16.7	0.0		



◆ お好みのデザイン(MA)



	合計	Q212 お好みのデザイン									
		ナチュラル・シンプル	スタイリッシュ	モダン	カントリー	カジュアル	アジアン・エスニック	和風	その他	特になし	不明
12年	268	79.9	22.0	11.2	7.8	7.5	5.2	3.4	3.7	0.4	0.0
10年	64	68.8	26.6	25.0	15.6	6.3	4.7	3.1	3.1	0.0	1.6
応募版	146	82.9	25.3	8.9	10.3	7.5	4.1	1.4	3.4	0.0	0.0
エリ	122	76.2	18.0	13.9	4.9	7.4	6.6	5.7	4.1	0.8	0.0
Q1. 20代	160	81.3	23.8	10.0	7.5	5.0	3.1	3.1	3.8	0.0	0.0
妻年 30代以上	106	77.4	19.8	13.2	8.5	10.4	8.5	3.8	3.8	0.9	0.0
Q209 ニトリ	144	80.6	22.9	13.9	9.0	11.8	5.8	4.2	2.1	0.0	0.0
家具 その他	97	84.5	13.4	7.2	3.1	2.1	3.1	2.1	5.2	1.0	0.0
イケア	89	79.8	23.6	10.1	10.1	6.7	7.9	1.1	3.4	0.0	0.0
通販	52	71.2	21.2	15.4	7.7	7.7	9.6	3.8	5.8	0.0	0.0
ホームセンター	48	87.5	25.0	14.6	6.3	10.4	10.4	6.3	2.1	0.0	0.0
IDC 大塚家具	20	75.0	25.0	15.0	15.0	15.0	5.0	0.0	5.0	0.0	0.0
カリモク	13	92.3	30.8	7.7	7.7	0.0	0.0	7.7	15.4	0.0	0.0
アタタス	12	91.7	25.0	16.7	8.3	0.0	0.0	0.0	8.3	0.0	0.0