



全国の既婚女性1353人に、仕事と働き方について聞いた。

## 現在、「収入を得る仕事をしている人」は、51.7%

現在、収入を得る仕事をしているかどうかを聞いたところ、「はい」51.7%、「いいえ」48.3%となった。(グラフ -1)

年代別でみると、「はい」は、20代で47.8%と他の年代に比べて少ないものの、30代・40代・50代では半数以上が収入を得る仕事をしている。60代以上でも約3割が「はい」となった。(グラフ -2)

仕事をしている人のうち、子供がいる人は71.7%、いない人は28.3%。

## <現在、収入を得る仕事をしている人>

### パート・アルバイト社員が半数以上、「フルタイム」勤務は約1/3

「現在、収入を得る仕事をしている」と回答した人に、どのような働き方をしているかを聞くと、「パート・アルバイト社員」が52.6%と半数以上、次いで「正社員」24.6%、「派遣社員」7.4%となった。(グラフ -1)

年代別でみると、「正社員」で働くミセスは、年代が若いほど多く、20代では41.9%と高い。反対に「パート・アルバイト社員」は、年代が高いほど多く、20代では37.2%と4割弱であるのに対し、50代では64.1%と6割以上となった。(グラフ -2)

子供のいる人では、「パート・アルバイト社員」という働き方が55.8%と高く、子供のいない人では、「パート・アルバイト社員」が44.0%で平均よりも低く、「派遣社員」が16.2%と他のセグメントより多くなった。

1日の労働時間では、「フルタイム」が36.1%と、収入を得る仕事をしている約1/3を占めた。次いで「1日4～5時間」30.9%、「1日6時間くらい」16.6%。(グラフ -1)

年代別でみると、20代・30代では「フルタイム」勤務が約4割と高く、40代以上では、「フルタイム」勤務の人の割合を「1日4～5時間」で働く人が上回っている。(グラフ -2)

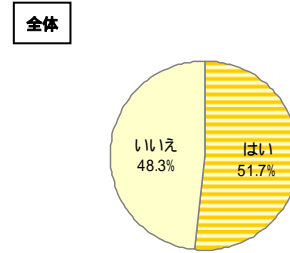
子供のいる人では、「1日4～5時間」「フルタイム」が3割以上となった。子供のいない人では「フルタイム」勤務が約半数、次いで「1日4～5時間」で働く人が約1/4を占めた。

リビングくらしHOW研究所 女性の意識と行動を分析・研究する、リビング新聞グループのマーケティングカンパニーです。あらゆる消費の中心に存在する女性生活者と、より深く、効果的なコミュニケーションを実現するための情報を発信しています。

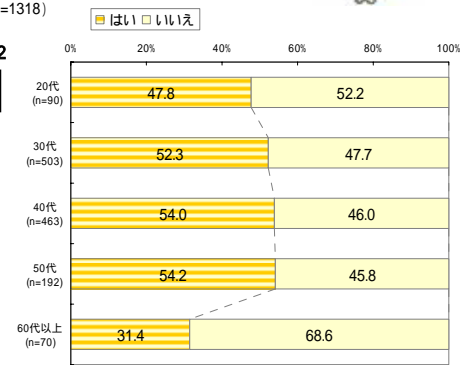
ウェブサイト <http://www.kurashihow.co.jp>

問い合わせ TEL03-5216-9420 FAX03-5216-9430

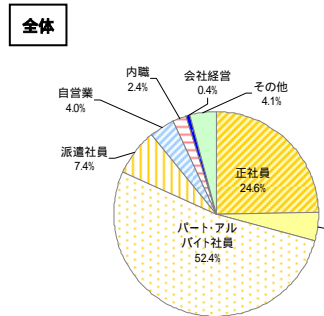
グラフ -1 現在、収入を得る仕事をしていますか? (n=1318)



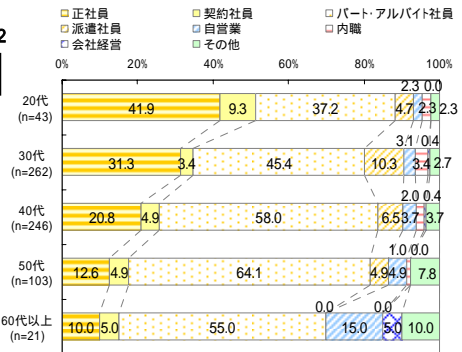
グラフ -2



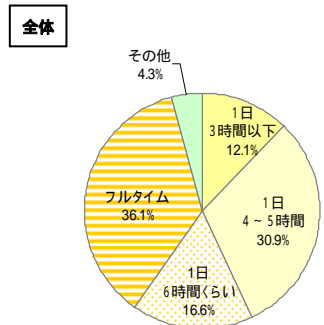
<「現在、収入を得る仕事をしている」と回答した人のみ>  
グラフ -1 どのような働き方をしていますか? (n=675)



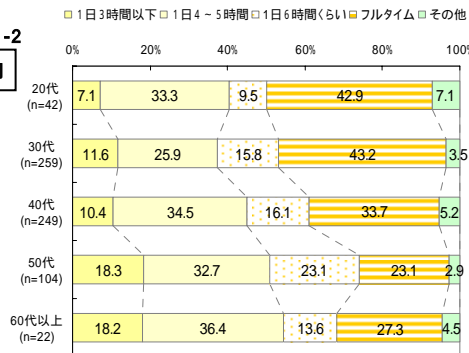
グラフ -2



<「現在、収入を得る仕事をしている」と回答した人のみ>  
グラフ -1 1日の労働時間は? (n=676)



グラフ -2





## 働いている日数は、「5日以上」52.9%。

1週間のうち、何日働いているかでは、「5日以上」が52.9%と最も多く、次いで「4日」19.2%、「3日」15.4%と続く。(グラフ -1)

年代別でみると、20代・30代では「5日以上」が約6割と多く、若い年代ほど働く日数も多い。(グラフ -2)

子供ありの人では、「5日以上」が半数以上、「4日」が2割となった。子供のいない人では、「5日以上」が過半数を超えた。

## 働いている職種は「事務職」が42.8% 1ヵ月の収入は「5万円以上～10万円未満」が37.7%

どんな職種で働いているかを聞くと、「事務職」が42.8%と多く、次いで「専門職」22.9%、「販売職」9.7%となった。(グラフ -1)

どの年代においても「事務職」が多い。20代、50代においては「専門職」が約3割を占めている。(グラフ -2)

子供ありの人では「事務職」が38.8%であるのに対し、子供なしの人では「事務職」が52.8%と半数以上と平均よりも高めとなった。

1ヵ月の収入(手取り)を聞くと、「5万円以上～10万円未満」37.7%、次いで「5万円未満」20.1%、「20万円以上」19.2%。(グラフ -1)

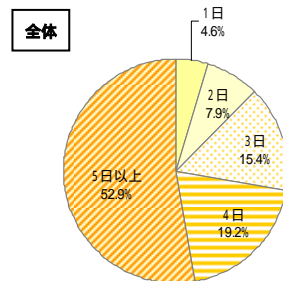
年代別でみると、1ヵ月の収入が10万円未満という人は年代が高いほど多く、20代・30代では半数以下となっているが、50代では7割以上と高い。(グラフ -2)

子供なしの人では「5万円未満」は9.8%と1割未満で平均よりも圧倒的に少なく、「15万円以上～20万円未満」が17.6%、「20万円以上」が23.8%と多く、平均を上回った。

リビングくらしHOW研究所 女性の意識と行動を分析・研究する、リビング新聞グループのマーケティングカンパニーです。あらゆる消費の中心に存在する女性生活者と、より深く、効果的なコミュニケーションを実現するための情報を発信しています。

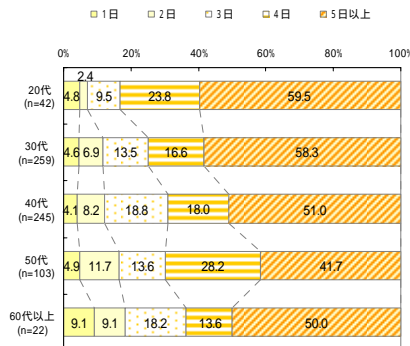
ウェブサイト <http://www.kurashihow.co.jp>  
問い合わせ TEL03-5216-9420 FAX03-5216-9430

グラフ -1 1週間に何日働いていますか? (n=671)



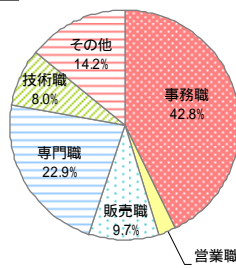
グラフ -2

年代別



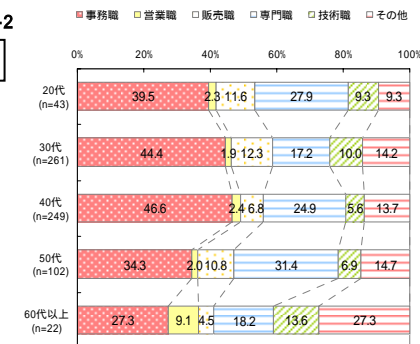
グラフ -1 どんな職種ですか? (n=677)

全体



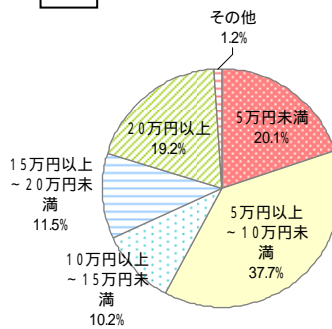
グラフ -2

年代別



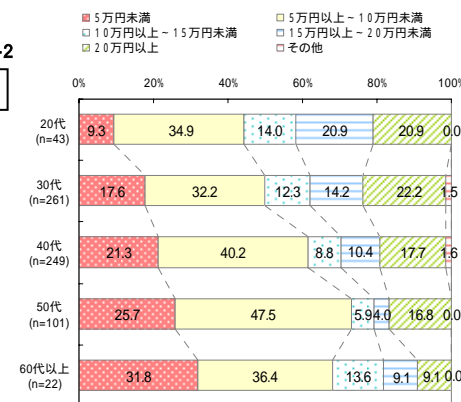
グラフ -1 1ヵ月の収入(手取り)はどのくらいですか? (n=676)

全体



グラフ -2

年代別





## <現在、収入を得る仕事をしていない人> 今後、収入を得る仕事をしたい人は6割

「現在、収入を得る仕事をしていない」と回答した人に、今後収入を得る仕事をしてみたいと思うかを聞いたところ、「できるだけ早くに始めたい」29.8%、「いつかは始めたい」30.9%と、あわせて60.7%となった。(グラフ -1)

年代別でみると、20代では「できるだけ早くに始めたい」「いつかは始めたい」が各40.0%、仕事を始めたい人をあわせて80.0%と高く、30代では、仕事を始めたい人があわせて73.7%と平均を大きく上回った。また、「どちらともいえない」は、年代が高いほど多く、50代以上では約3割を占めた。50代以上の「できればたくない」「仕事に出たくない」という人は4割以上を占める。仕事をしたいと回答した人は、50代では約3割、60代以上では2割以上となった。(グラフ -2)

「現在、収入を得る仕事をしていない」と回答した人のうち、子供のいる人は80.6%、子供のいない人は19.4%。現在、仕事をしていないが、収入を得る仕事を「できるだけ早くに始めたい」と回答した人は、子供のいる人で31.3%、子供のいない人が23.3%となった。

## 働きたい理由、「今後のために貯蓄をしたい」が62.9%

「できるだけ早くに始めたい」「いつかは始めたい」と回答した人に、働きたい理由を聞いたところ、「今後のために貯蓄をしたい」が62.9%と最も多く、次いで「家計を助けたい」60.8%、「自分の自由になるお金がほしい」58.9%がトップ3となった。(グラフ -1)

どんな働き方をしたいかを聞いたところ、「1日4～5時間」が60.3%と圧倒的に多く、次いで「1日6時間くらい」13.9%となった。(グラフ -1)

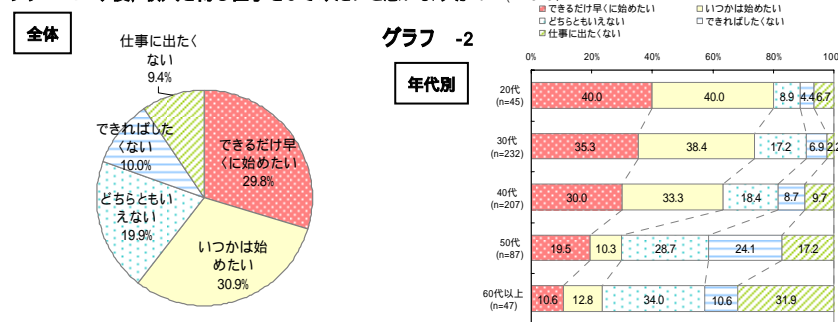
年代別でみると、20代では「1日4～5時間」が66.7%と多く、「フルタイム」が25.0%と約1/4を占めた。「1日4～5時間」は30代・40代でも6割以上となった。50代では「1日6時間くらい」が26.9%と、どの年代よりも高い。(グラフ -2)

子供のいる人では、「1日4～5時間」が63.2%と圧倒的。子供のいない人でも「1日4～5時間」が46.2%と最も多く、次いで「1日6時間くらい」20.0%、「フルタイム」「在宅」各13.8%となった。

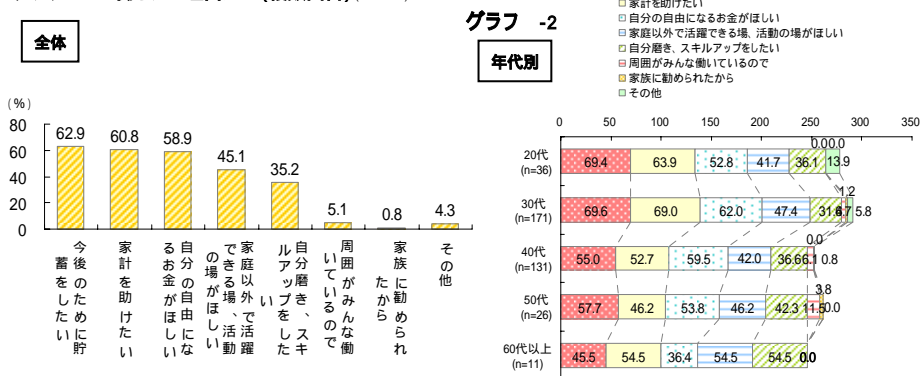
リビングくらしHOW研究所 女性の意識と行動を分析・研究する、リビング新聞グループのマーケティングカンパニーです。あらゆる消費の中心に存在する女性生活者と、より深く、効果的なコミュニケーションを実現するための情報を発信しています。

ウェブサイト <http://www.kurashihow.co.jp>  
問い合わせ TEL03-5216-9420 FAX03-5216-9430

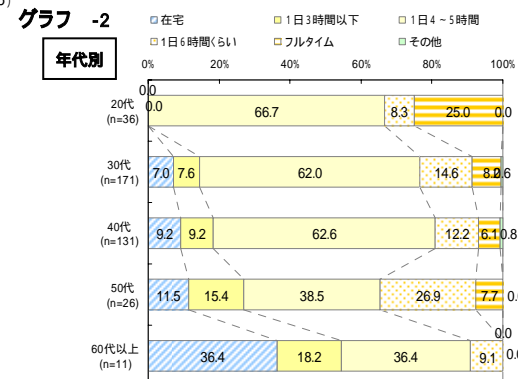
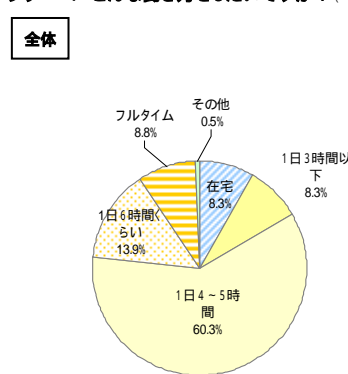
## <現在、収入を得る仕事をしていない>と回答した人のみ> グラフ -1 今後、収入を得る仕事をしてみたいと思いますか？ (n=618)



## <「できるだけ早くに始めたい」「いつかは始めたい」と回答した人のみ> グラフ -1 働きたい理由は？(複数回答) (n=375)



## グラフ -1 どんな働き方をしたいですか？ (n=375)





## 1週間に働きたい日数「3日」43.6%

1週間に何日くらい働きたいかを聞いたところ、「3日」が43.6%と最も多く、次いで「4日」32.6%、「5日以上」17.9%と続く。(グラフ -1)

年代別でみると、20代では「5日以上」が36.1%で最も多く、30代・40代では、週に「3日」が4~5割以上と高く、50代では「4日」が42.3%となった。(グラフ -2)

## 仕事を始めるにあたって、気がかりなこと、不安なことは「家事がきちんできるか」半数以上

仕事を始めるにあたって、気がかりなこと、不安なことでは、「家事がきちんできるか」が51.9%と半数以上、次いで「子供を置いて不在にして大丈夫か」39.6%、「自分の体力がもつか」37.2%となった。(グラフ -1)

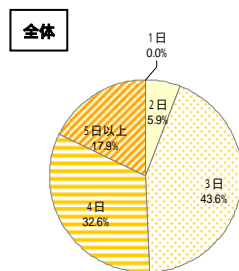
年代別でみると、20代・30代では「家事がきちんできるか」が約6割、「子供を置いて不在にして大丈夫か」が4~5割以上を占めている。また、40代では「家事がきちんできるか」が43.5%、「自分の体力がもつか」が42.7%で並んでいる。50代では、「職場の人間関係が悪くないか」65.4%、「仕事を覚えられるか」42.3%と、他の年代よりも高い数値となった。(グラフ -1)

また、子供の有無に関係なく「家事がきちんできるか」がトップとなった。5割以上の人気がかりなこと、不安なこととして挙げている。子供のいる人では「子供を置いて不在にして大丈夫か」が47.1%、「自分の体力がもつか」が37.4%と続く。子供のいない人では、「職場の人間関係が悪くないか」が50.0%、「ストレスがたまらないか」が40.6%と高い。

これから働く場合、ある程度現実的に考えて、どのような職種に就きたいと思っているかを聞くと、「事務職」が54.9%と圧倒的に多く、次いで「専門職」16.3%、「販売職」15.7%と続く。(グラフ -1)

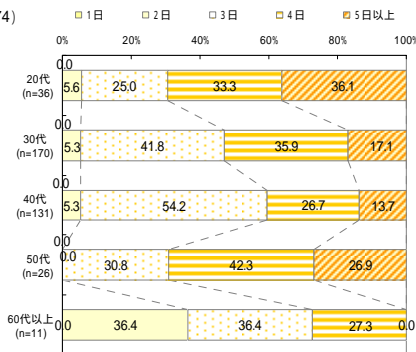
<「現在、収入を得る仕事をしていない」と回答した人のみ>

グラフ -1 1週間に何日くらい働きたいですか? (n=374)



グラフ -2

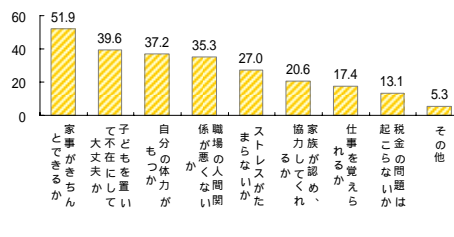
年代別



<「現在、収入を得る仕事をしていない」と回答した人のみ>


グラフ -1 仕事を始めるにあたって、気がかりなこと、不安なことはありますか? (複数回答) (n=374)

全体



グラフ -2

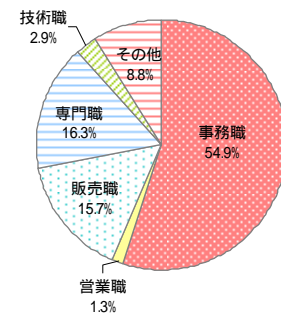
年代別



<「現在、収入を得る仕事をしていない」と回答した人のみ>

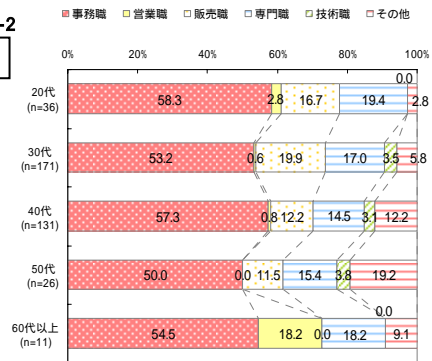
グラフ -1 これから働く場合、ある程度現実的に考えて、どのような職種につきたいと思っていますか? (n=375)

全体



グラフ -2

年代別



リビングくらしHOW研究所 女性の意識と行動を分析・研究する、リビング新聞グループのマーケティングカンパニーです。あらゆる消費の中心に存在する女性生活者と、より深く、効果的なコミュニケーションを実現するための情報を発信しています。

ウェブサイト <http://www.kurashihow.co.jp>

問い合わせ TEL03-5216-9420 FAX03-5216-9430



## <仕事に生かせる資格>

現在、「仕事に生かせる資格を持っている人」は48.4%

現在、仕事に生かせるような資格を持っているかを聞いたところ、「はい」48.4%、「いいえ」51.6%と、資格を持っている人は約半数となった。(グラフ -1)

「仕事に生かせる資格を持っている」と回答した人に資格を生かした仕事をしたいと思うかを聞いたところ、「すでに資格を生かして仕事をしている、またはしていた」が45.3%と最も多く、次いで「特に資格を生かすことは考えていない」25.8%、「資格を生かして仕事をしたい」24.3%となった。(グラフ -1)

年代別でみると、20代、40代、50代では、「すでに資格を生かして仕事をしている、またはしていた」人が5割前後となっており、20代・40代では「資格を生かして仕事をしたい」人が2割以上となった。30代では「すでに資格を生かして仕事をしている、またはしていた」人が37.6%と他の年代に比べて、やや少なめであるが、「資格を生かして仕事をしたい」は32.6%と、どの年代よりも多くなった。(グラフ -2)

## 「仕事に生かすために資格を取りたいと思う」32.1%

「仕事に生かせるような資格を持っていない」と回答した人に、仕事に生かすために資格を取りたいと思うかについて聞いたところ、「はい」32.1%、「いいえ」67.9%となった。(グラフ -1)

年代別でみると、仕事に生かすために資格を取りたいと思っているのは若い年代で多く、20代では41.7%、30代では40.2%と高い。40代では31.1%と3割を超えた。(グラフ -2)

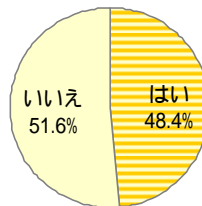
リビングくらしHOW研究所 女性の意識と行動を分析・研究する、リビング新聞グループのマーケティングカンパニーです。あらゆる消費の中心に存在する女性生活者と、より深く、効果的なコミュニケーションを実現するための情報を発信しています。

ウェブサイト <http://www.kurashihow.co.jp>

問い合わせ TEL03-5216-9420 FAX03-5216-9430

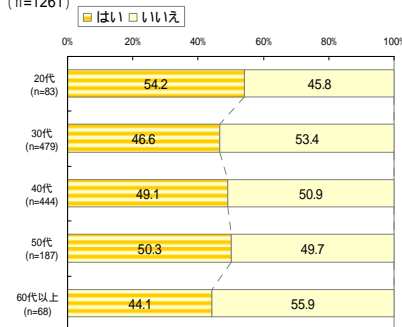
グラフ -1 仕事に生かせるような資格を持っていますか? (n=1261)

全体



グラフ -2

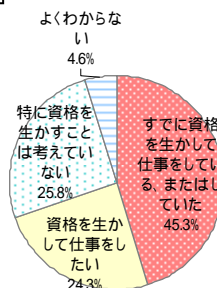
年代別



<「仕事に生かせる資格を持っている」人のみ>

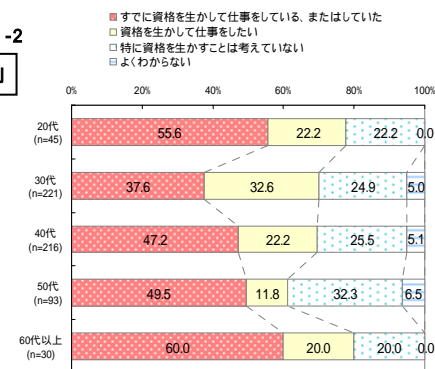
グラフ -2 資格を生かした仕事をしたいと思いますか? (最も近いものを1つ選択) (n=605)

全体



グラフ -2

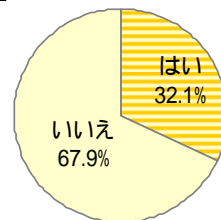
年代別



<「資格を持っていない」人のみ>

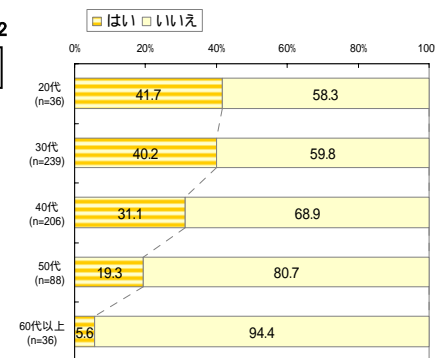
グラフ -1 仕事に生かすために資格を取りたいと思いますか? (n=605)

全体



グラフ -2

年代別





## <憧れた職業>

子供の頃、憧れた職業がある65.3%

「もう特に憧れてはいない」48.4%、「今も憧れがあり、やってみたいと思う」22.2%

子供の頃、憧れた職業があるかを聞いたところ、「はい」65.3%、「いいえ」34.7%と、約2/3の人に憧れていた職業があった。(グラフ)

年代別で見ると、若い年代ほど憧れていた職業がある人が多く、60代以上では、52.2%と半数以上、20代では71.8%と高い数値となった。

憧れていた職業がある人に、最も憧れた職業は、今もやってみたい気持ちがあるかを聞いたところ、「もう特に憧れてはいない」が48.4%と約半数を占めた。また、「実際に憧れた職業についている、またはついていた」が9.1%、「今も憧れがあり、やってみたいと思う」22.2%となった。(グラフ)

## <今後、仕事をする場合>

仕事をするときに重視したいことは「時間が選べること」56.4%

仕事をするときに重視したいものは何かを聞いたところ、「時間が選べること」56.4%、「人間関係がよいこと」53.0%、「通勤がラクなこと」44.6%となった。(グラフ)

外での仕事で収入を得るなら、月給(手取り)にして最低いくら稼ぎたいかを聞いたところ、「最低5万円以上」が28.8%と最も多く、次いで「時間の都合に合わせられるなら金額にはこだわらない」21.2%、「最低10万円以上」20.5%と続く。(グラフ)

子供のいる人では、「最低5万円以上」が30.5%と最も多く、次いで「時間の都合に合わせられるなら金額にはこだわらない」が21.9%、「最低10万円以上」20.7%と全体の平均と同様の順位となった。子供のいない人では、「最低5万円以上」23.5%、「最低20万円以上」22.3%、「最低10万円以上」20.1%と、2位の項目の時間の都合を優先するか、金額を優先するかで特徴がみられた。

また、「103万円の壁」「130万円の壁」をどのように考えているかを聞いたところ、「できるだけ壁」の内側で、税金や社会保険料の負担のない範囲で働きたい」41.5%が最も多く、「場合によって壁」を超えてもいいが、金銭的にも損にならないように気をつけて働きたい」29.7%となった。(グラフ)

## <回答者プロフィール>

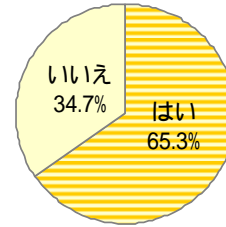
年齢:20代 6.8%、30代 38.2%、40代 35.1%、50代 14.6%、60代以上5.3%、平均年齢 41.83歳。  
居住地:関東 48.9%(東京都 17.8%、神奈川県 14.3%、千葉県 8.7%、埼玉県 6.4%、栃木県 1.0%、茨城県 0.6%、群馬県 0.2%)、北海道 1.2%、東北 2.2%、北陸 0.6%、甲信 0.0%、東海 6.0%、近畿 33.8%(大阪府 16.0%、兵庫県 12.3%、京都府 3.9%、滋賀県 1.1%、奈良県 0.2%、和歌山県 0.4%)、中国 1.8%、四国 1.6%、九州 3.9%、沖縄0.0%。子供の有無:あり 75.7%、なし 24.3%。末子年齢:未就学児 33.0%、小学校低学年 11.7%、小学校高学年 9.8%、中学生 7.9%、高校生 7.2%、大学・社会人以上 25.7%、不明 4.7%。

リビングくらしHOW研究所 女性の意識と行動を分析・研究する、リビング新聞グループのマーケティングカンパニーです。あらゆる消費の中心に存在する女性生活者と、より深く、効果的なコミュニケーションを実現するための情報を発信しています。

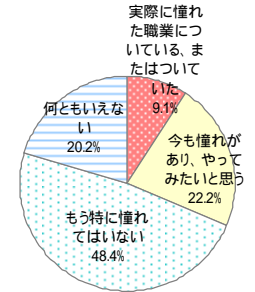
ウェブサイト <http://www.kurashihow.co.jp>

問い合わせ TEL03-5216-9420 FAX03-5216-9430

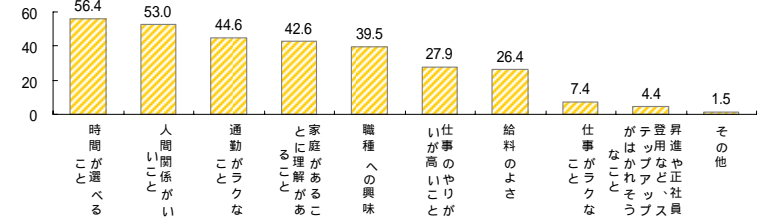
グラフ 子供の頃、憧れた職業はありますか？ (n=1256)



グラフ 最も憧れた職業は、今もやってみたい気持ちがありますか？ (n=810)

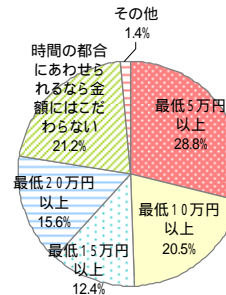


グラフ 仕事をするときに重視したいものは何ですか？(複数回答) (n=1313)



## グラフ

外での仕事で収入を得るなら、月給(手取り)にして最低いくら稼ぎたいですか？ <現在収入がある人も、希望の額(満足しているならその額)を選択してください> (n=1310)



グラフ 「103万円の壁」「130万円の壁」をどのように考えていますか？(一番近いものを選択) (n=1305)

