

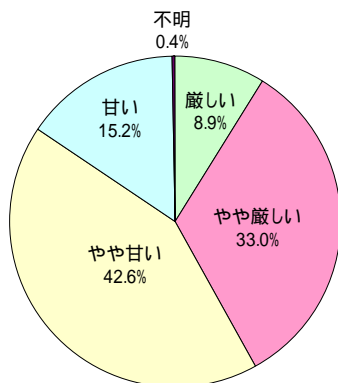


子どもに甘いパパが増加中！ パパは「遊び」と「お風呂」担当

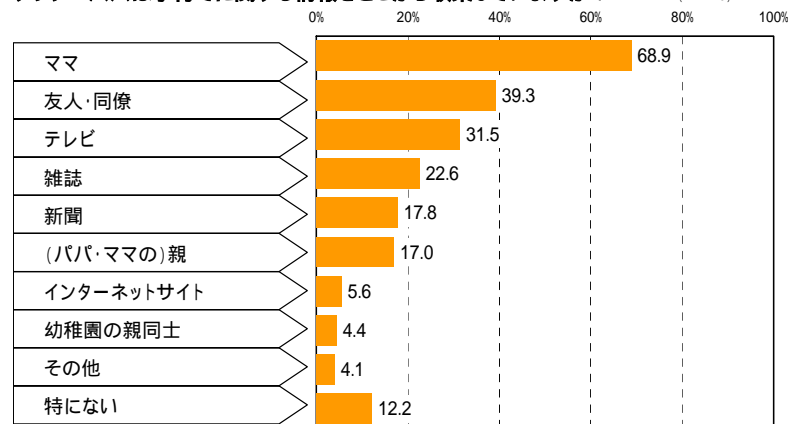
子どもに「甘い」「やや甘い」幼稚園児を持つパパは、57.8%と約半数(グラフ)。子育て情報は「妻から」が68.9%と圧倒的に1位だ(グラフ)。

パパの育児内容は、「一緒に遊ぶ」が87.0で1位。次いで、「レジャーに連れて行く」83.0%、「一緒にお風呂に入る」79.3%(グラフ)。

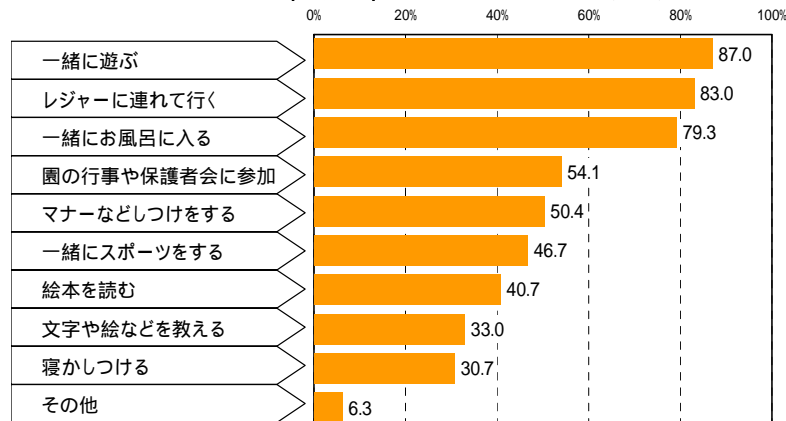
グラフ 子どもには厳しい方ですか？ 甘い方ですか？ (n = 270)



グラフ パパは子育てに関する情報をどこから収集していますか？ (n = 270)



グラフ パパの育児内容は？ (複数回答) (n = 270)



園児とママの情報誌「あんふぁん」 私立幼稚園に通う園児とママのための情報誌。子育て情報はもちろん、地域密着情報を発信し子育てライフをサポートしています。

(あんふぁんサイト <http://www.enfanble.jp/>)

リビングくらしHOW研究所 女性の意識と行動を分析・研究する、リビング新聞グループのマーケティングカンパニーです。あらゆる消費の中心に存在する女性生活者と、より深く、効果的なコミュニケーションを実現するための情報を発信しています。

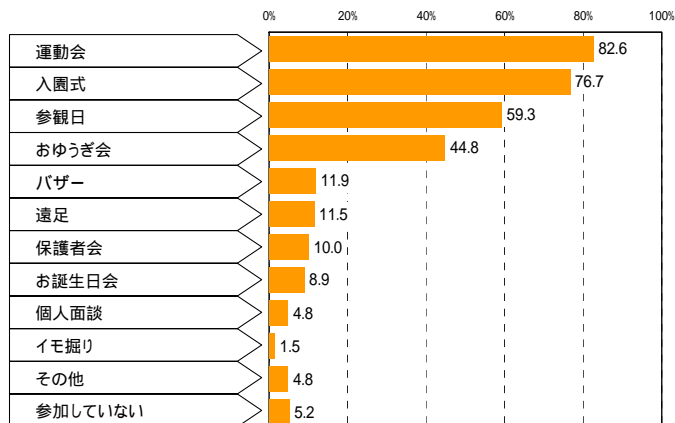
ウェブサイト <http://www.kurashihow.co.jp>

問い合わせ TEL03-5216-9420 FAX03-5216-9430

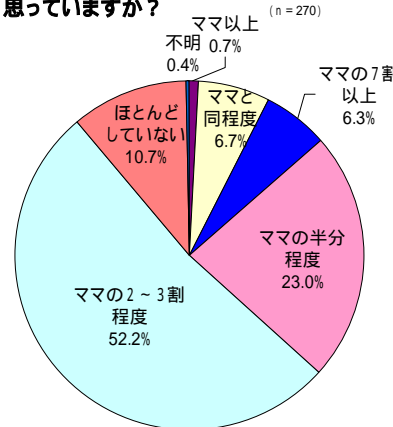


園児パパが、最もよく参加すると回答した幼稚園の行事は「運動会」で8割以上。次いで、「入園式」76.7%、「参観日」59.3%と続く。(グラフ)。パパの育児参加割合を聞いたところ「ママの2～3割程度」が52.2%で最も多かった。しかし、「育児をほとんどしていない」パパも10.7%と約1割増加(グラフ)。「もっとしたいが忙しくてこれ以上無理」と思うパパが54.4%いるのが残念だ(グラフ)。ママの息抜きのために子守りをするのが「よくある」「ときどきある」の合計は80.0%(グラフ)。

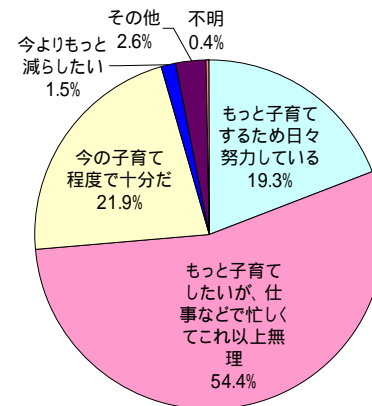
グラフ 幼稚園のどの行事に参加していますか？(複数回答) (n = 270)



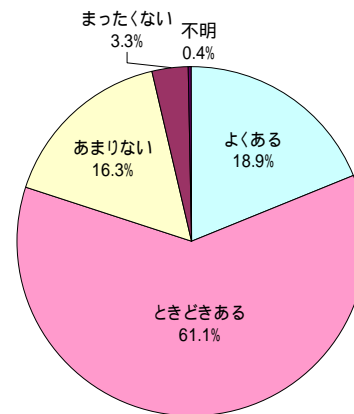
グラフ 育児をどれくらいしているかと思っていますか？ (n = 270)



グラフ 育児について、最も当てはまるものはどれですか？ (n = 270)



グラフ ママの息抜きのために、子どもの面倒を見ることがありますか？ (n = 270)



園児とママの情報誌「あんふぁん」 私立幼稚園に通う園児とママのための情報誌。子育て情報はもちろん、地域密着情報を発信し子育てライフをサポートしています。

(あんふぁんサイト <http://www.enfanble.jp/>)

リビングくらしHOW研究所 女性の意識と行動を分析・研究する、リビング新聞グループのマーケティングカンパニーです。あらゆる消費の中心に存在する女性生活者と、より深く、効果的なコミュニケーションを実現するための情報を発信しています。

ウェブサイト <http://www.kurashihow.co.jp>

問い合わせ TEL03-5216-9420 FAX03-5216-9430

<調査概要>

2009年6月12日～6月30日実施の「あんふぁん」WEBアンケートの回答から270件を集計。

<調査実施> あんふぁん